

■セリオスタイル V



プラムMGホワイト
EFX1351□



プラムMGアイボリー
EFX1352□



プラムMGチャコール
EFX1354□



プラムMGグレー
EFX1355□



プラムMGブラック
EFX1358□


■コシュカV



マテレMGネイビー
EFA1951□



マテレMGブラック
EFA1952□



マテレMGホワイト
EFA1953□



マテレMGクリアホワイト
EFA1954□

■コンクリート打ちっ放し16V



コンクリートMGライトグレー
EFA4351□

■グレインウッドV



スペリオMGナチュラル
EFA2251□



スペリオMGウォルナット
EFA2256□



スペリオMGブラック
EFA2258□



スペリオMGネイビー
EFA2258□

■ディスタシェイドV



ストレムMGホワイト
EFA5451□



ストレムMGクリーム
EFA5452□



ストレムMGブラウン
EFA5453□



ストレムMGセビア
EFA5454□



ストレムMGネイビー
EFA5456□

■キアンカV



アイリオMGホワイト
EFA5851□



アイリオMGベージュ
EFA5852□



アイリオMGブラウン
EFA5853□



アイリオMGチャコール
EFA5854□

■ナチュラルライン V



プラムMGホワイトII
EFX3761□



プラムMGアイボリーII
EFX3762□




プラムMGチャコールII
EFX3764□



プラムMGブルー
EFX3767□

■シャルムロック V



コンティMGホワイト
EFA2851□



コンティMGアッシュ
EFA2852□



コンティMGアイボリー
EFA2853□



コンティMGブラウン
EFA2854□



コンティMGグレー
EFA2855□

■コロモストーン調 V



フォンドMGシュガー
EFX3351□



フォンドMGリーフ
EFX3352□



フォンドMGショコラ
EFX3353□



フォンドMGダーク
EFX3355□

■シェードブリック調 V



コットMGミルク
EFX3253□



コットMGボルド
EFX3254□



コットMGグレー
EFX3256□



コットMGオレンジ
EFX3257□

■ポメロストーン調 V



エアルMGスノー
EFX4051□



エアルMGトリュフ
EFX4052□



エアルMGショコラ
EFX4053□



エアルMGプラチナ
EFX4054□




エアルMGアッシュグレー
EFX4055□



エアルMGブラック
EFX4057□

■ミラージュタイルV



エメMGホワイト
EFX3951□



エメMGブラウン
EFX3953□



エメMGチャコール
EFX3954□

■スプリットストーン調 V



アブラMGクリーム
EFX1651□



アブラMGワイン
EFX1652□



アブラMGキャロット
EFX1653□

■ロックライン V



プラムMGホワイトII
EF9051□



プラムMGアイボリーII
EF9052□



プラムMGアッシュII
EF9053□



プラムMGクリームII
EF9054□

■アフエットV



プリジェMGセビア
EFA5351□



プリジェブラック
EDA5352□ (マイクロガードなし)

■モナビストーンV



フローMGクリアホワイト
EFA5251□



フローMGホワイト
EFA5252□



フローMGクリーム
EFA5253□



フローMGネイビー
EFA5254□



フローMGグレー
EFA5256□



フローMGブラック
EFA5257□

■しぶき V



プラムMGパニラホワイトII
EF5351□



プラムMGアッシュII
EF5357□



プラムMGクリームII
EF5358□



プラムMGブラウンII
EF5359□



プラムMGセビアII
EF5362□

■マイスターウッド調 V



イdealMGキャメル
EF9351□



イdealMGボルドー
EF9355□



イdealMGチャコール
EF9356□



イdealMGブラウン
EF9357□



イdealMGグレー
EF9358□



イdealMGグリーン
EF9359□

■リーガストーン調 V



ランダMGラテ
EFX3451□



ランダMGトリュフ
EFX3452□



ランダMGパウダー
EFX3453□



ランダMGプラチナ
EFX3455□



ランダMGブラック
EFX3457□

■ポルプストーン調 V



エアルMGスノー
EFX3151□



エアルMGラテ
EFX3152□

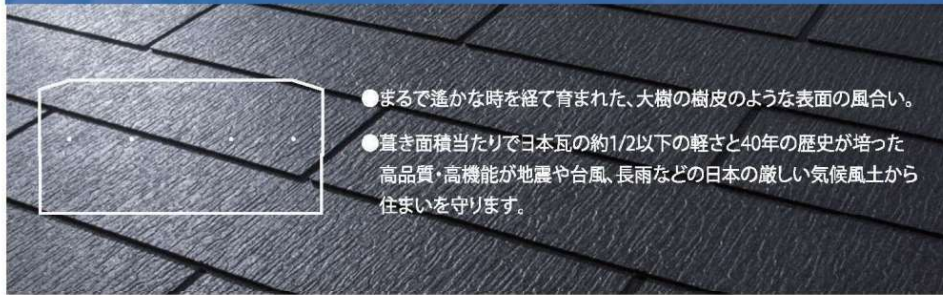


エアルMGトリュフ
EFX3153□

※印刷物のため、実際の色柄と異なる場合がございます。現物サンプル等でお確かめ下さい。

グリシエイドクアッド

どんな住まいにもマッチする、檜皮葺き調テクスチャーを採用。
原材料に一切石綿(アスベスト)を使用していない商品で、
「軽くて、強くて、安心な」屋根材です。



- まるで逢かな時を経て育まれた、大樹の樹皮のような表面の風合い。
- 葺き面積当たりで日本瓦の約1/2以下の軽さと40年の歴史が培った高品質・高機能が地震や台風、長雨などの日本の厳しい気候風土から住まいを守ります。

カラーラインナップ

★★ 製品本体

厚み 5.2

1枚の重量 約68kg

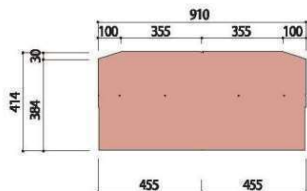


■カラーラインナップ ※末尾品番は出荷地域により異なります。



ネオ・ブラック GK262 ココナツ・ブラウン GK221 パール・グレイ GK275P ラスティ・グリーン GK227 アイリッシュ・グリーン GK247

■本体仕様及び本体形状図



■働き寸法・重量

働き寸法	910mm×182mm
厚さ	5.2mm
1枚の重量	約3.4kg
葺きあがり3.3㎡当たりの枚数	20枚
葺きあがり3.3㎡当たりの重量	約68kg
対応勾配	3寸以上
梱包入数	8枚
パレット積み入数	272枚 (13.6坪分)

※パレット積み寸法/横925×奥行925×高さ990mm

耐震性

地震の揺れを小さくする。

KMEW屋根材は、陶器瓦の1/2以下という軽さ

地震大国と呼ばれる日本の暮らしにおいて、住まいの耐震化は非常に重要な課題。一般的に建物の揺れを軽減するには建物の重量を軽く、重心を低くすることが有効とされています。KMEW屋根材は全商品、重量が陶器瓦の1/2以下の「軽い屋根」。万一の地震にも暮らしの安心を守ります。

屋根材別[重量]比較(kg/坪)-屋根材本体の重量



地震に有効な「軽い屋根」のメカニズム

建物の重量を軽く



地震のとき、重い建物ほど地震の力を大きく受けます。屋根を軽くすれば、地震の際に建物にかかる力をより小さくすることができます。

建物の重心を低く



地震のとき、重心が高い建物ほど揺れが大きくなります。屋根を軽くすれば、建物の重心が低くなり、揺れ幅をより小さくすることができます。



軽い屋根による減震効果。そのメカニズムや施工例などを紹介したホームページを開設しています。

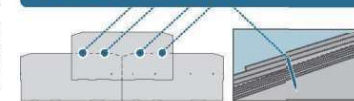
耐風性能

台風に強い。

全数釘止め工法で、強風でのズレや飛散を防ぎます

その形状や釘穴位置など、KMEW屋根材は耐風性を十分に考慮した設計。風の抵抗を効率よく逃がす設計に加え、一枚一枚の屋根材を独自の釘止め方式で固定する施工方法で、強風による屋根材の飛散やズレを最小限に抑えます。

一枚一枚が4本の釘でしっかり固定されているため、強風による飛散が防止できます。



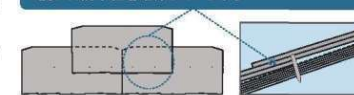
防水性

大雨からもしっかりガード。

優れた防水設計で、大雨の際も漏水を抑えます。

KMEWの屋根材は屋根材プラス下葺材の2段階の防水設計を採用。カラーベストは屋根材の大きな重なり部分で雨水の浸入を防ぎ、残りの雨水の回り込みも下地の防水シートによって防止します。

一重部分がほとんどない大きな重なりのため、優れた防水性を確保しています。



トーヘン 117

雨どい



1. シャープなデザイン

機能性とデザイン製を追求し、直線と曲線をミックスしたシャープな平行雨どいです。トーヘンのデザインは前後がなく、見た目もすっきり。



2. 紫外線のダメージに強い

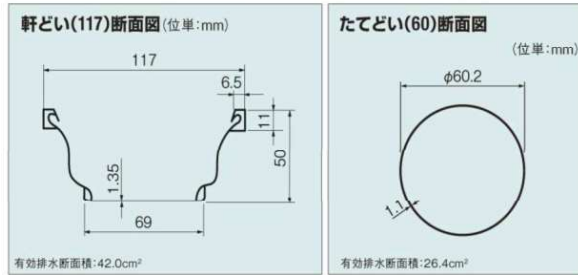
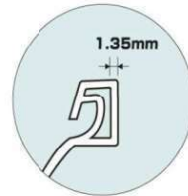
軒どい前面とたてどいの全面に色あせしにくい高耐候層を形成した退色に強い雨どいです。住宅の耐久化に最適な雨どいです。

軒どい	たてどい	スーパーUVによる耐候促進試験 プランク 80時間 160時間 240時間
		高耐候タイプ
		硬質塩ビ
高耐候性樹脂(アクリル樹脂)		
<small>※上の表は、当社実験によるデータです。 ※上の表の「80時間」は、約1年経過したものに相当します。 (但し、実際の設置では上の表と多少異なる場合があります。)</small>		

※高耐候仕様は、濃色系の新茶(SB)、クロ(K)、オータムブラウン(AB)の3色となります。他の淡色系との性能値に違いはございません。

3. 高強度設計

綿密なデータ解析による強度設計(肉厚1.35mm)により、強さを発揮します。また、リバーシブル施工が可能な形状です。

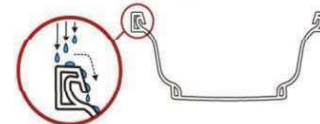


4. 豊富なカラーバリエーション



5. 綿密な設計思想

軒どい立ち上がり端部に1/1000の水勾配を付け、雨水を外側に逃しません。



●軒どいおよびたてどい適合サイズ早見表

条件:水勾配1/1000降雨強度100mm/h(落とし口間隔は8~10m間隔とします)

雨どい組み合わせ		落とし口1ヶ所あたりの屋根投影面積m ²	屋根投影面積 m ²															
軒どい	たてどい		~20	~30	~40	~50	~60	~70	~80	~90	~100	~110	~120	~130	~140	~150	~160	
トーヘン117	60	21.3	1	2	2	3	3	4	4	5	5	6	6	7	7	8	8	

※詳細は「ト3雨どい技術資料」に準じます。

※製品の仕様は予告なく改定する場合がございますので、ご了承ください。



国土交通大臣認定 防火設備
断熱玄関ドア **ヴェナート D30 防火ドア** D4仕様 片開き

■ カラーバリエーション

- JJ ハニラウォールナット
- BQ シナモンオーク
- BV ハニーチェリー
- BE マキアートハイン
- KE キャラメルチーク
- AM ダージリンウォールナット
- DP ガナッシュウォールナット
- Z9 ショコラウォールナット
- W6 柔灰
- XP ココナッツチェリー
- BJ アイスブルーノーチェ
- QS オリーブグリーン
- H2 ブラチナステン
- K5 カムブラック

C シック

C03	C04 ●	C05	C05	C07 ●	C08 ●	C09 ●	C10
BV: ハニーチェリー	AM: ダージリンウォールナット	XP: ココナッツチェリー	Z9: ショコラウォールナット	XP: ココナッツチェリー	KE: キャラメルチーク	AM: ダージリンウォールナット	DP: ガナッシュウォールナット

E エレガント

E01	E03	E04	E08	E09 ●	E10	E11	E12
BJ: アイスブルーノーチェ	QS: オリーブグリーン	AM: ダージリンウォールナット	JJ: ハニラウォールナット	DP: ガナッシュウォールナット	BJ: アイスブルーノーチェ	XP: ココナッツチェリー	BE: マキアートハイン

ピタットキー 【IOT対応物件】
日本住宅標準仕様

タグキーをハンドルに近づけるだけで
ピタットキー

タグキーをハンドルに近づけるだけで施錠解除。
※ピタットキーは、スマートフォンのアプリでリモコン操作が可能です。

ピタットキー セット内容
※タグキー（標準長距離対応モデル）

ピタットキー×3
リモコンキー×2 (標準長距離対応モデル)

施錠方法
タグキー スマートフォン

ハンドルに近づけて アプリを使ってリモコン操作

※100V電気式

リモコンキーをポケットに入れたまま
ポケットキー

リモコンキーを携帯してハンドルのボタンを押すだけで施錠解除。
タグキーでの施錠解除も可能です。

ポケットキー セット内容
※リモコンキー×2 (標準長距離対応モデル)

リモコンキー×2 タグキー×3

施錠方法
リモコンキー タグキー スマートフォン

ポケットに入れたままハンドルのボタンで ハンドルに近づけて アプリを使ってリモコン操作

※100V電気式

仕様変更オプション
55,000円(税込)
※100V電気式

IOT設備無しの場合はシリンダー錠となります

(株)日本住宅 防火窓G アルミ複層タイプ Low-E仕様

PRECIOUS



■基本性能

耐風圧性能	:S-3
気密性能	:A-4
水密性能	:W-4
遮音性能	:住宅性能表示 音環境 透過損失等級(外壁開口部) 等級2 ※住宅型式性能認定による。

断熱性と日射熱取得率:

[平成25年省エネルギー基準]

建具とガラスの組合せによる熱貫流率および日射熱取得率 (設計施工指針 別表第7 に準拠)

建具の仕様	ガラスの仕様	日射熱取得率(ガラスのみ)		熱貫流率 W/(m ² ・K)
		日射取得型	日射遮蔽型	
(一重)金属製	Low-E複層(A10以上)	0.64	0.40	3.49
	Low-E複層(G8以上G16未満)			

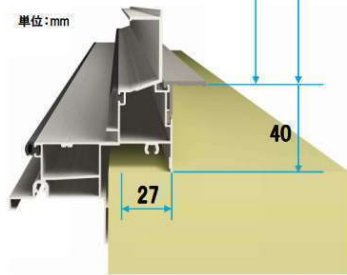
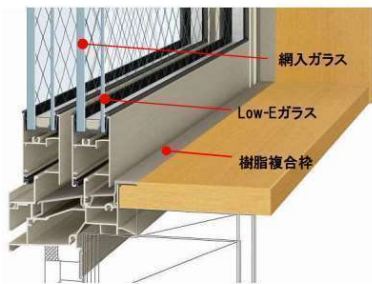
※一部機種・サイズで上記性能に該当しないものがあります。
※[平成25年省エネルギー基準]では、上記の数値を用いた適合評価が必要です。



※遮炎性能を有する防火設備(遮炎時間20分間)の国土交通大臣認定品となります。

安心と快適性を両立させた防火窓Gシリーズ

防火窓Gシリーズは優れた基本性能と洗練されたデザイン性を持ちながら、基本寸法(内法基準寸法)はこれまでのサッシと同様です。家一種のなかでGシリーズと他のサッシをあわせて採用しても煩わしいことはありません。



障子が完全に閉まった状態でなければクレセントが回らないため、空かけを防止します。



■カラーバリエーション





テラコッタタイプ
IPF-300/PSO-FIO3



セメントタイプ
IPF-300/PSO-BR1



プレーンタイプ
IPF-300/PSO-FN1

カラーバリエーション

テラコッタタイプ



PSO-FIO1 新



PSO-FIO2 新



PSO-FIO3 新



PSO-FIO4 新



PSO-FIO6 新

セメントタイプ



PSO-BR1 新



PSO-BR2 新



PSO-BR3 新



PSO-BR4 新



PSO-BR5 新

プレーンタイプ



PSO-FN1 新



PSO-FN2 新

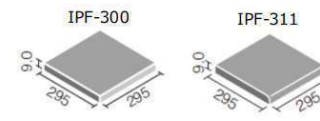
屋内壁 屋内床 居室床 浴室床 浴室壁 屋外壁 屋外床

[ベトナム] 耐凍害 BI [磁器質] | 施釉

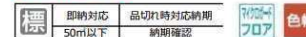
形状名	品番	目地共寸法 (mm)	実寸法 (mm)	厚さ (mm)	あたり枚数	入数・重量	標準価格
300mm角平	新 IPF-300/PSO-FIO1...PSO-FN2	300×300	295×295	9.0	11.5枚/m ²	11枚/ケース・19.8kg	4,900円/m ² [4,690円/ケース]
300mm角段鼻	新 IPF-311/PSO-FIO1...PSO-FN2	—	295×295	9.0	3.4枚/m ²	11枚/ケース・19.8kg	5,200円/m ² [16,820円/ケース]

新 = 新商品

形状図



●全品番標準品です。



商品の留意点

- すべりにくい面状と防汚・清掃性をあわせ持つマイクロガードフロア仕様です。

推奨工法

- 【屋内壁】全面接着剤張り工法
- 【屋外床・屋内床】モルタル下地
- 圧着張り工法<13mmクシ目施工>
- バックアンカーAF工法

[屋内壁]

張付材	イナメントA-51N SN-RE	1.5~2.0 kg/m ²
目地材	イナメジ	0.5~0.7 kg/m ²

[屋外床・屋内床] モルタル下地

張付材	イナメントAF I	約8 kg/m ²
目地材	イナメジ	0.5~0.7 kg/m ²

見本	カット	ミ-I PF-300-PSO-FIO1... PSO-FN2
----	-----	--------------------------------

注意 ●スロープ部は勾配によりすべり性が著しく変化しますので、タイルをご使用の際は必ずご相談ください。

●記載の商品写真は印刷のため実際の色とは多少の差があります。なお、仕様・価格は変更する場合がありますのでご了承ください。
 ●掲載内容及び写真・図版の無断転載はかたくお断りします。(許可なく転載・流用した場合、損害賠償が発生します。)

エクスポスト プレイン



エクスポスト プレイン

フタにあしらった横ラインがアクセント。
シンプルな本体に個性が光るポストです。



壁付け



機能門柱



ボール锁で



朝刊6日分	回覧板対応	大型郵便対応	
錠付き	番号変更	変更し	CP 錠付き
ソフトオープン	ソフトクローズ	片手取出し	夜間照明

アクセントライン



投入口のフタにあしらった横ラインが高級感を演出。ほどよいアクセントがシンプルボディに映えます。

ブラック	ナチュラルシルバーF	シャイングレー
BK	PW	SC



ピュアホワイト	ショコラブラウン
PH	NB



前入れ前取り出し仕様

投函



投入口を開き、前から投函します。

取り出し



取り出し口を開き、前から取り出します。



カウンタロック錠付き
数字を合わせて解錠
します。



SPD_ext_16_038_160601

●記載の商品写真は印刷のため実際の色とは多少の差があります。現物またはサンプルなどにてご確認ください。
→掲載内容及び写真・図面の無断転載はかたくお断りします。(許可なく転載・流用した場合、損害賠償が発生します。)
●仕様・価格は予告なく変更する場合がありますので、ご了承ください。

株式会社 LIXIL



写真：クリアスFF ステンシルパー色

**限られた空間にすっきり
納まる省スペースタイプ。**

幅300mm、奥行きわずか120mmの省スペース設計（前入れ前出し）。門扉の限られたスペースやエントランスホールにスマートに取り付けできます。



写真：漆喰ホワイト色

カラーは4色

彩度、艶を抑えた建築素材由来の4色。流行に左右されず、選びやすいカラーです。



パネルバリエーション

シンプルさにこだわったデザイン



漆喰ホワイト色
CTCR2502WS



ステンシルパー色
CTCR2502SC



エイジングブラウン色
CTCR2502MA



錆鉄ブラック色
CTCR2502TB

仕様

（単位:mm）

材質	本体・扉：SGCC鋼板（粉体塗装） ダイヤル錠：耐蝕性樹脂	投函口：ASA樹脂（アクリル塗装）
サイズ	幅：300×奥行き：120×高さ：390	
質量（重量）	4.1kg	



※本体と投入口蓋部は見る角度によって、色の見え方が異なる場合があります。

特長



シンプルデザイン

幅300mm、奥行きわずか120mmの省スペース設計。ノイズをそぎ落としたシンプル・軽快なフォルムです。



防犯性に配慮^{注1}

キー不要で施錠・解錠できるダイヤル錠。
※ダイヤル錠施設時は必ず1回転以上回してください。
※番号は変更・指定できません。



角型2号サイズまで投函が可能

投函口は幅242×高さ36mm。A4サイズのカタログもラクに取りやすい。
※角型2号サイズは240×332mmです。



前入れ前出し（FF）

扉は横開き（右勝手）だから、片手が塞がっていてももう一方の片手で取り出しできます。
※取り出し口フタは約90°まで開きます。



中身が濡れにくい^{注2}

雨水が内部に入りにくい設計。雨水が浸入した場合でも、外部に抜ける構造です。
※当社品質基準をクリアしています。



キズが付きにくい塗装

表面はキズが付きにくいサンド塗装。汚れを拭き取りやすいフラット設計です。

01 自然の味わいを大切にしたフットフィール仕上げ


「ラシッサ フロア」は、天然木の無垢材が持つ質感を特殊技法でありのままに表現。樹種に最適な、木肌感を3つ表現しました。それぞれの足ざわりのよさが魅力です。



PP/クリエペールF



LL/クリエラスクF



WW/クリエホワイトF



MM/クリエモカF



DD/クリエダークF



※ラシッサ フロアには、しっかりFoot feelを表現する樹種がないため、設定はありません。


02 人と環境にやさしい住まいづくり。

地球規模で木材の未来を考えた「植林木複合合板」

植林木材の活用

早生植林木とは、合法的に伐採されたラワンを組み合わせた「植林木複合合板」を基材として使用しています。

早生植林木とは、5～10年で伐採が可能となる早生樹です。ファルカタやユーカリが代表的な樹種で、スギの35年生の径と同じ太さになるのに6～10年程度という成長の早さです。育成方法は、農民が野菜や果物とともに樹を栽培する「アグロフォレストリー（混農林業）」という地域の伝統的手法によって出材するものと、適切に管理された産業植林地から出材するものがあります。企業が農民に苗を無料で配り、育った樹を買い取ることで雇用と利益を与えるという「社会林業」という側面を持った産地もあります。短時間で成長する早生植林木の活用は、地球レベルでの木材資源の持続可能な供給・調達のしくみのモデルとなると考えられています。



デザインだけではなく素材自体の中身から、考えました。



03 木目柄の美しき進化



気持ちいい足ざわり。さあ、素足で暮らそう。

【ラインアップ】

木目タイプ [151] LF-2B

商品コード ※□には下記商品色記号を入れてください

1坪タイプ

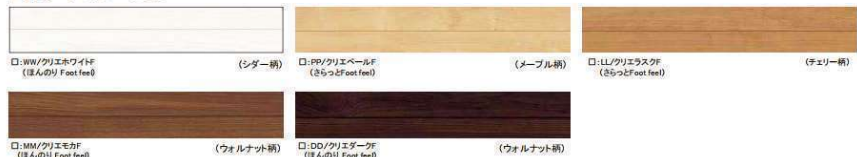
□-LF2B01-MAFF

価格：¥28,000/坪(3.3㎡) 梱包：1ケース8枚入り(3.3㎡)

機能一覧



カラーバリエーション

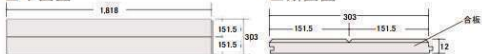


仕様

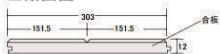
寸法	厚み12×幅303×長さ1,818(mm)
基材	環境配慮型合板
表面材	フットフィール仕上げハイパーフィルム+硬質バッカー
耐干割れ処理	○
ホルムアルデヒド対策	F☆☆☆☆
抗菌処理	○
工法	捨て張り

おすすめ環境建材：ラシッサフロア無垢産木材
※ラシッサ フロアアース(別冊カタログ(VJ7800))とは、サネ形状が異なります。 ※後測はありません。

■平面図



■断面図



木質床材 ラシッサD フロア

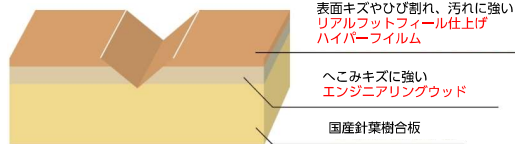
Interio



気持ちいい足ざわり。さあ、素足で暮らそう。

Real Foot feel リアルフットフィール	キズに強い	変色、退色しにくい	色むら、色遣い少ない	耐干割れ (ハイパーフィルム)	お手入れかんたん
インワックス	抗菌SIAA	床暖房対応	耐キャスト車イス	ホルムアルデヒド対策仕様	ホットカーペットOK

* 床暖房システムの種類によって対応できないものもあります。



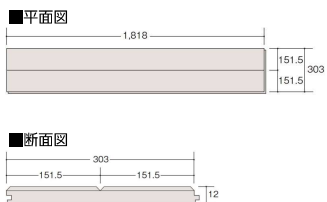
※傷がつかないわけではありません。家具等を移動させる時は引きずらないでください。
※V溝部において、樹脂シートが白く見える場合がありますが、性能には影響ありませんので予めご了承ください。

■仕様

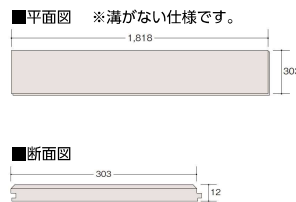
寸法	厚み12×幅303×長さ1818 (mm)
基材	エンジニアリングウッド+国産針葉樹合板
表面材	リアルフットフィール仕上げハイパーフィルム
ホルムアルデヒド対策	F☆☆☆☆
工法	木造戸建住宅捨て張り・マンション二重床

おすすめ床造作材：ラシッサDフロア用床造作材

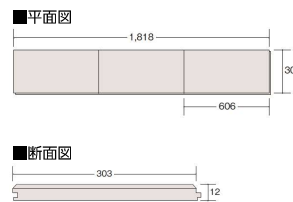
木目タイプ[151]ND-2B



ND-2G/2Y/2X/2Z



ND-2D



※上記掲載の各写真・イラストはイメージです。見積り内容とは異なる場合がありますので、ご注意ください。

01 真に迫る美しさ「リアルフットフィール仕上げ」

樹種ごとに異なる質感を楽しめる「リアルフットフィール仕上げ」木の感触の追及に加えて、天然木に見られる揺らぎ表現を取り入れ、樹種ごとの質感をリアルに表現しています。

Real Foot feel

DW/ホワイトベントF	D1/イタリアンウォルナットF	DX/チェスナットF	DJ/ホワイトオークF	EG/クルミF	D2/メープルF	EH/テンドーオークF	DY/チェリーF
DN/ナチュラルオークF	DB/ラフォーグF	EJ/カームチークF	DZ/ウォルナットF	DC/グレージュエルムF	EA/ワイドローズチェリーF	DK/パーケット調	DJ/ランダムスライプ調

※右の商品は、リアルフットフィール仕上げではありません。

EM/ライトフレイ調	EU/セルベジャンチ調	DJ/フレンチヘリンボーン調	EN/ラフモタル調
------------	-------------	----------------	-----------

02 安心の抗菌仕上げ


一般家庭に存在する細菌に対して高い抗菌性能を発揮。お子さまや高齢者のいるご家庭でも安心してお使いいただけます。

※SIAA登録された化粧シートを使用しています。
※SIAAマークはISO22196法により評価された結果に基づき、抗菌製品技術協議会ガイドラインで品質管理・情報公開された製品に表示されています。
※抗菌・抗ウイルスについて、およびSIAAの詳細については、カタログをご覧ください。



03 地球環境への配慮

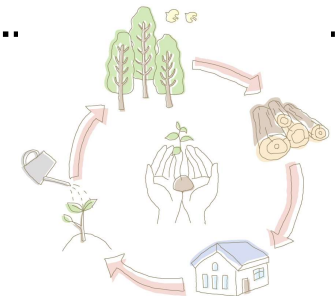
「伐採する、使う、植える」という循環利用が可能な国産材を基材に使用しています。日本の森林を守ることにつながり、地球温暖化防止にも貢献します。



ラシッサDフロアは国産材を使用しています



「木づかい運動マーク」に登録された商品です




◆お願い
 ・商品によっては、改良などにより仕様、寸法、カラーなどに多少の変更が生じる場合がありますのでご了承ください。
 ・商品写真は印刷のため、実物と若干異なる場合がありますので、実際の商品現本でお確かめください。
 ・商品写真は参考例です。実際に花箱や小物等を置かれる場合は、落下等の事故がないように取り扱いにご注意ください。
 ・表示価格は、商品代のメーカー希望小売価格で、取引費・工事費、消費税、セット写真の小物など別途ご負担をお願いいたします。
 ・掲載内容及び写真・図版の無断転載はかたくお断りします。(許可なく転載・流用した場合、損害賠償が発生します。)

LP202403003067

ベリティスフローアードブルコート



抗ウイルス加工



床材表面に付着した特定の
ウイルスを抑制



製品上の特定ウイルスの数を減少させます。

SIAA (抗菌製品技術協議会) とは・・・

適正で安心できる抗菌・防カビ加工製品の普及を目的とし、抗菌剤・防カビ剤および抗菌・防カビ加工製品のメーカー、抗菌試験機関が集まってできた団体。抗菌加工製品に求められる品質や安全性に関するルールを整備しかつそのルールに適合した製品の安心のシンボル SIAA マーク表示を認めている。

建具は収納コーディネートしやすい11柄をご用意。

食べこぼしや落書きなどの汚れが付きにくい。

傷に強く、車椅子の使用にも耐えられ、また汚れが付きにくい床材です。

熱に強いから、床暖房の仕上げ材に使える。



幅が広い1本溝なので木の風合いが際立ちます。ドアなどの建具と色調がそろった統一感のあるコーディネートが出来ます。

水や食べ物をこぼしやすいキッチンやダイニング、トイレの床には、丈夫で汚れにくく、お手入れ簡単なものをお勧めです。

床の傷や汚れを気にせず自由に室内の移動が出来ます。(ただし、車椅子の材質や使用条件によっては床表面に傷や汚れがつかうことがあります。)

床暖房の仕上げ材に使用される場合は、床暖房の熱に強い床暖房対応商品をお選びください。

<床>

LDK ・ 居室 ・ 廊下



ウォールナット柄



チェリー柄



オーク柄



メイプル柄



ホワイトオーク柄



グレイジュヒッコリー柄

アイボリーアッシュ柄



エイジドチーク柄



エイジドチェスナット柄



カームチェリー柄



ウォッシュドオーク柄



アイボリーアッシュ柄



床表面に付着した細菌の増殖を抑制。



床表面に付着した特定ウイルス数を抑制。



カップ、スプーンなどの食器の落下によるへこみ傷が付きにくい床材



1点集中の傷対策。基材に高度を高めた床材



緻密で平滑な塗膜をもつ塗装仕上げですり傷が付きにくい



ワックスがけなしで、お手入れは乾拭きだけでOK



汚れが染み込みにくく、拭き取りやすい床材



床暖房の熱強い床材



傷に強く、車椅子の使用にも耐える性能を持っている

床材 ラシッサ Dフロア耐水・ペット 素材タイプ

Interio

特長

耐水性

水かかりや湿気によるしみや変色を抑制。トイレや洗面所でも使用できます。



※トイレ・洗面所への施工の際は、より高い耐水性をお求めの場合は床の継ぎ目や配管周りにシリコン系のコーキング剤を塗布することをおすすめします。

ラシッサ 耐水・ペット
目立った変化は見られません。

天然木化粧床材（当社比）
溝部より劣化。

耐アンモニア性

優れた耐アンモニア性。変色を起こしにくく、拭き取りしやすいため、トイレでの使用やペットのいるご家庭でも安心です。



※一般床に比べて体アンモニア性に優れていますが、ペットの排泄物を放置すると変色などの原因となります。すぐに拭き取ってください。

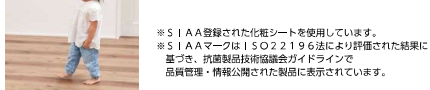
ラシッサ 耐水・ペット
目立った変化は見られません。

天然木化粧床材（当社比）
床脚・溝部に変色。

抗菌（S I A A）

安心安全な抗菌仕様。一般家庭に存在する細菌に対して高い抗菌性能を発揮します。（S I A A登録済）

化粧シートに抗菌剤を練り込むことで、床表面を抗菌化。



※S I A A登録された化粧シートを使用しています。
※S I A AマークはISO 22196法により評価された結果に基づき、抗菌製品技術協議会がガイドラインで品質管理・情報公開された製品に表示されています。



ペット（小型犬）のすべりに配慮

床の表面に防滑ハイパーフィルムを採用。床のすべりによるペットの足腰の負担を軽減することができます。

一般的な床と比較して、ペット（小型犬）が滑りにくい加工です。

製品名	すべりやすい ← C.S.R.D値 → すべりにくい		
	0.3	0.4	0.5
ラシッサDフロア耐水・ペット	[Progressive bar from 0.3 to 0.5]		
一般床	[Progressive bar from 0.3 to 0.5]		

※C.S.R.D値とは小型犬を対象としたすべり抵抗係数です。
※弊社での測定結果で、保証値ではありません。
※すべてのペットの多行に有効というわけではありません。

機能一覧



※床暖房システムの種類によって対応できないものもあります。

ラシッサ Dフロア耐水・ペット 素材タイプ [606]

水まわりにお使いいただきやすい表情ゆたかな石目柄。



※イメージ画像です。



VP / マーブルホワイト調



VS / ヌーディバーージュ調



VR / サンドブラック調

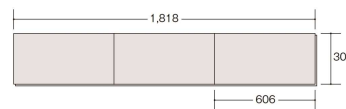


EM / ライトクレイ調

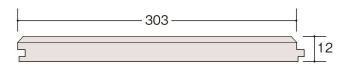


EN / ラフモルタル調

■平面図



■断面図



※上記掲載の各写真・イラストはイメージです。見積内容とは異なる場合がありますので、ご注意ください。

◆お願い
 ・商品によっては、改良などにより仕様、寸法、カラーなどに多少の変更が生じる場合がありますのでご了承ください。
 ・商品写真は印刷のため、現物と若干異なる場合がありますので、実際の商品現本をお確かめください。
 ・商品写真は参考例です。実際に花器や小物を置かれる場合は、落下等の事故がないように取り扱いにご注意ください。
 ・表示価格は、商品代のみメーカー希望小売価格で、取引費・工事費、消費税、セット写真の小物など別途ご負担をお願いいたします。
 ・掲載内容及び写真・図版の無断転載はたくお断りします。（許可なく転載・流用した場合、損害賠償が発生します。）

LP20240300339

株式会社 LIXIL

ベリティスフローア トリプルコート 石目サニタリー



ワックスがけをしなくても美しさが長持ち。
汚れや傷が付きにくい床材。



汚れが付きにくく、ふき取りやすい表面仕上げ。擦り傷にも強く、ワックスがけをしなくても美しさが長持ちします。

耐水性にも優れているので、
水廻りにもおすすめの床材です。



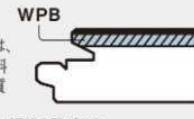
樹脂化粧シートとWPBの採用により、水などの侵入により表面の変色がほとんど生じずキレイが長続きます。

シリコンシーリング不要で、トイレ・洗面・脱衣所におすすめです。

水に強いWPB※2により、水分などの浸入による汚染を防ぎます。※3

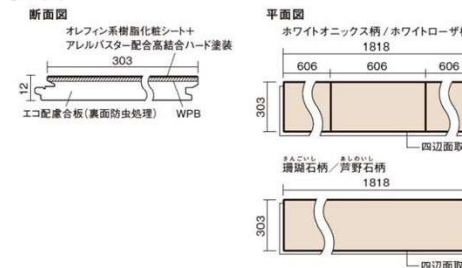
※2 WPB（ウッドプラスチックボード）とは、リサイクルされた樹脂と木粉を原材料として、薄いシート状に加工した木質系プラスチックボードのこと。水分を吸収しにくく、膨れや水の浸入による汚染を防ぎます。

※3 洗面・トイレなどへの施工時には、さねの接合部にさね部専用ボンドを施してください。



車椅子の使用が出来ます。
傷や汚れに強く、車椅子の使用にも耐えられる床材です。

寸法図



床



洗面・トイレ


高級感のある空間にも、しっとりした和空間にも調和します。



グレーチエッポ柄
(旧：芦野石柄)



NEW グレーコンク柄



NEW ベージュセルベ柄



NEW パールグレーライム柄



ホワイトオニックス柄



機能アイコン



抗菌



抗ウイルス



ダニの死がい
花粉など

アレル物質抑制



へこみに強い



キャスターに強い



すり傷に強い



ペットの傷に配慮



ペットの汚れに配慮



ワックス不要



汚れに強い



床暖房対応



車椅子対応



水まわりに使える



ペット対応



土足で使える

- 捨張工法
- 上履用
- 12mm厚
- F☆☆☆☆ (JAS適合フローリング)
- 4VOC 基準適合
- クリーンウッド法 合法性確認済
- シート化粧 オレフィン
- 艶消し
- DAIKEN ECO

こだわりの性能

抗菌	床暖房対応	ホットカーペット対応	プラスチックキズ耐	車イス対応	汚れがとれやすい	ワックス不要	水濡れに配慮	すべりに配慮	高静音のすべりに配慮
抗ウイルス	凹み傷が目立ちにくい	凹み傷が付きにくい	すり傷が目立ちにくい	すり傷が付きにくい	ペットの傷に配慮	ペットの汚れに配慮	ペットの滑りに配慮	低VOC	

(※壁紙の歩打)



※イメージ画像 (セルベジャン柄)

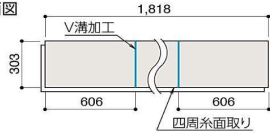
- 艶消し大理石柄の自然な質感と風合い。
- 傷や汚れに強い特殊加工化粧シート床材。



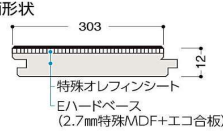
仕様

12mm厚さ、303×1,818mm
6枚 (3.3㎡) 入り
2.7mm特殊MDF+エコ合板
特殊オレフィンシート

■ 平面図



■ 断面形状



特長



お手入れカンタン。
清潔さが
続くように。

お手入れ簡単を実現する塗装面

■ すり傷に強い(スクラッチガード機能)

砂ホコリのついたスリッパや掃除機かけなどによる細かい傷をつきにくくすることで、床面の磨りを抑え、フローリングの持つ美しさをより長く保ちます。

サニーアート	表面のすり傷が付きにくい。
一般フローア	表面のすり傷が付きやすい。

■ 汚れに強い(ステンガード機能)

表面に特殊な塗装を施しフラット感を増やすことで汚れの付着を抑え、うっかりシミになりにくくなれる。やがてお風呂、食べこぼしを放置していても、軽く拭き取るだけでOK。

サニーアート	一般市販専用青色UVを基準に1時間経過後、赤外線照射による色褪せや表面状態をチェクします。
サニーアート	インクが染み込みにくく、お手入れも簡単です。
一般フローア	インクが染み込みやすい。

次世代型エコ基材「Eハードベース」

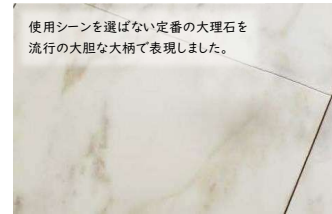
■ キャスター傷がつきにくい

サニーアート	はがれにくく、キャスター傷が目立ちにくい。
一般フローア	はがれが著しく、キャスター傷が目立ちやすい。

■ 落下傷がつきにくい

サニーアート	凹みが目立ちにくい。
一般フローア	凹みがよく目立つ。

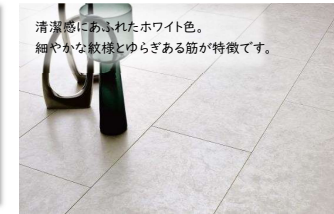
<カルカッタホワイト柄> YX159-SA



使用シーンを選ばない定番の大理石を流行の大胆な大柄で表現しました。



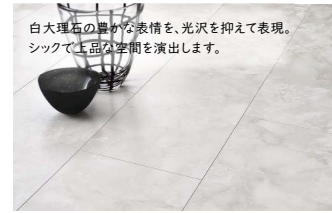
<ディベスコホワイト柄> YX159-SW



清潔感にあふれたホワイト色。細やかな紋様とゆらぎある筋が特徴です。




<ホワイトオニキス柄> YX159-SX



白大理石の豊かな表情を、光沢を抑えて表現。シックで上品な空間を演出します。



<ピアノ柄> YX159-SN




白地にグレーの縞柄模様が浮かぶデザイン。光沢を抑えることで落ち着いた印象に。



<フィオリートベージュ柄> YX159-SF



あたたかみが伝わってくる色合いと深い質感がやわらかい雰囲気仕上げます。



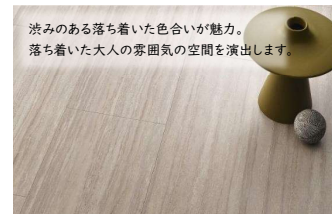
<セルベジャン柄> YX159-SE



木目のような表情が魅力。やさしい寛ぎに満ちた空間をつくります。



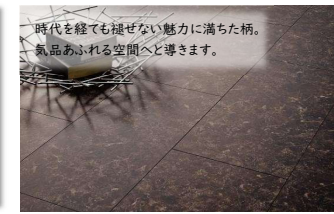
<グレイッシュセルベ柄> YX159-SG



淡みのある落ち着いた色合いが魅力。落ち着いた大人の雰囲気の空間を演出します。



<エンペラードルダーク柄> YX159-SP



時代を経て褪せない魅力に満ちた柄。上品な空間へと導きます。



<チェポグレー柄> YX159-SC



高級感を感じる深みのあるグレー色。落ち付きながらも変化ある表情が楽しめます。



ローグロス仕様のため、艶の高い製品と比べてキズが目立ちにくくなります。



ワックス掛けが不要でお手入れが簡単です。

Lasissa S 室内建具 ラシッサS デザインラインアップ

十人十色の好みに対応できる柔軟性が魅力 **Interio**

COLOR



クリエラスク

チェリー材らしい
柔らかな板目や斑を加えた
味わい深さがあります。

■カラーバリエーション



■ハンドル

スクエアL



■錠 (ドア)

表示錠



■ガラスタイプ

■ガラスタイプ (○) カスミガラス (●) エッチングガラス (□) モールガラス (★) 透明ガラス (■) チェッカーガラス (◇) アンティークガラス (☆) ステンドガラス (スクエア)



LGD (○)



LGG (○)



LGH (■)



LGJ (■)



LHC (○)



LWB (☆)



LGK (●)



LGC (○)



LGF (○)



LGM (●)



LYA (○)



LYB (○)

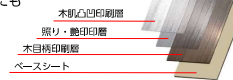
商品特長

Lasissa S

十人十色の好みに対応できる柔軟性が魅力



木の風合いや色味を忠実に再現し、色彩学に基づいて誕生したクリエカラーは、どんな色とも相性のいいパーフェクトカラー。さまざまなインテリアアイテムとの組み合わせや、空間との調和など、仕上がりがイメージしやすいので、新築にもリフォームにも最適です。



より木肌感が増したクリエカラーの表面仕上げ

樹脂を盛って凹凸をつける木肌凹凸印刷層を追加したことで、従来品よりナチュラルな木肌を思わせる風合いを楽しめるようになりました。さらに、天然木の組織から生まれる“照り”の表現方法を徹底研究。光を受けた際にもリアルな木材の表情が浮かび上がります。触感と凹凸感が加わり、陰影ができたことで美しい木目表現が実現しました。



※本体のみ対象 (一部対象外の品種・機種あり) 詳細はカタログにてご確認ください。
※シートの特性上、光の当たり方や木目の方向によって、色の見え方が異なります。
※木肌凹凸印刷層は、製法上凹凸感にバラツキが出る場合があります。



※上記掲載の各写真・イラストはイメージです。
見積内容とは異なる場合がありますので、ご注意ください。

◆お願い
・商品によっては、改訂などにより仕様、寸法、カラーなどに多少の変更が生じる場合がありますのでご了承ください。
・商品写真は印刷のため、現物と若干異なる場合がありますので、実際の商品現本でお確かめください。
・商品写真は参考例です。実際に石目や小物等を置かれる場合は、落下等の事故がないように取り扱いにご注意ください。
・表示価格は、商品代のみメーカー希望小売価格で、取付費・工事費、消費税、セット写真の小物など別途負担をお願いいたします。
・掲載内容及び写真・図版の無断転載はかたくお断りします。(許可なく転載・流用した場合、損害賠償が発生します。)

Lasissa S 室内建具 ラシッサ S デザインラインアップ

COLOR

クリエラスク

チェリー材らしい
柔らかな板目や斑を加えた
味わい深さがあります。



カラーバリエーション

クリエ アイボリー	クリエ ベール	クリエ ラスク	クリエ モカ	クリエ ダーク	プレシャス ホワイト

ハンドル	クローゼット把手	錠 (ドア)
スクエア L 	角型 L 	表示錠

パネルタイプ

 LAA	 LAG	 LAH	 LBB
 LAB	 LAC	 LAD	 LAF

クローゼット

折れ戸 レールタイプ

 LAA
 LAB

玄関収納

W12 コの字型(ミラーあり) H21

 LAA
 LAB

商品特長

十人十色の好みに対応できる柔軟性が魅力 より木肌感が増したクリエカラーの表面仕上げ

木の風合いや色味を忠実に再現し、色彩学に基づいて誕生したクリエカラーは、どんな色とも相性のいいパーフェクトカラー。さまざまなインテリアアイテムとの組み合わせや、空間との調和など、仕上がりがイメージしやすいので、新築にもリフォームにも最適です。

樹脂を盛って凹凸をつける木肌凹凸印刷層を追加することで、従来品よりナチュラルな木肌を思わせる風合いを楽しめるようになりました。さらに、天然木の組織から生まれる“照り”の表現方法を徹底研究。光を受けた際にもリアルな木材の表情が浮かび上がります。触感と凹凸感が加わり、陰影ができたことで美しい木目表現が実現しました。

インテリアの様々な情報をお届けします

Living Deli

https://www.lixil.co.jp/lineup/livingroom_bedroom/s/livingdeli/

LIXILの室内ドアや床のコーディネートレシビが見れたり、おしゃれなあの人のコラムやうちのインテリアなども楽しめる、LIXILインテリアのサイトです。



LIXILの環境への取組が業界トップランナーとして環境大臣より認定されました。

※上記掲載の各写真・イラストはイメージです。見積り内容とは異なる場合がありますので、ご注意ください。

◆お願い
 ・商品によっては、改訂などにより仕様、寸法、カラーなどに多少の変更が生じる場合がありますのでご了承ください。
 ・商品写真は印刷のため、現物と若干異なる場合がありますので、実際の商品現本でお確かめください。
 ・商品写真は参考例です。実際に石貼や小物等を置かれる場合は、落下等の事故がないように取り扱いにご注意ください。
 ・表示価格は、商品代のみメーカー希望小売価格で、取付費・工事費、消費税、セット写真の小物など別途負担をお願いいたします。
 ・掲載内容及び写真・図版の無断転載はかたくお断りします。(許可なく転載・流用した場合、損害賠償が発生します。)

Standard Label

飽きのこない自然なスタイル木の味わいが楽しめる空間を作ります。



5つの視点で追求した極上の木味感

木目 独自の木目を再現し、繰り返した基本の木目

照り 見る角度によって異なる、自然の光沢を再現し、木目と調った光沢の演出

艶 鏡面仕上げの光沢を再現し、木目と調った艶の演出

木肌 本物と同じような木肌感

色彩 幅広い色相と濃淡の演出、自然な色合いの再現

狙いの木味感を5つの層に折り込んだ新規構成の木目印刷シート

- ①トップコート層
- ②手触れ感演出層
- ③深み演出層
- ④照り演出・木目印刷層
- ⑤ベース印刷層

ドア・引き戸デザイン

【LDK】



WB型
半透明アクリル板

WC型
半透明アクリル板

LD型
半透明アクリル板

【洋室・洗面・トイレ】



PA型
※トイレのみ、明かり窓、表示錠付

PD型

取っ手 - サテンシルバー色 (塗装) -

<開きドア A1型>



LDK・洋室・洗面



トイレ用 (表示錠)

<片引きドア C1型>



LDK・洋室・トイレ



トイレ用 (表示錠)

カバー・丁番・ドアストッパー

<カバー・丁番>



サテンシルバー (塗装)

<ドアストッパー>



<両側引き戸ソフトクローズ>



ロック機構付・バリアフリー仕様サテンシルバー色

色柄 - 内装ドア・収納折れ戸・収納開き戸・幅木・廻り縁・無目枠・窓枠 -



ソフトウォールナット柄

ウォールナット柄

チェリー柄

メープル柄

イデアオーク柄



グレージュアッシュ柄



ホワイトオーク柄

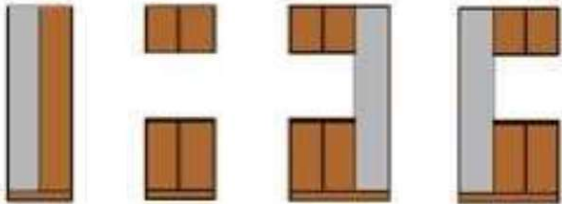


ホワイトアッシュ柄



しっくいホワイト柄

各メーカー共通 標準デザインバリエーション



トール型 カウンター型 コの字型 逆コの字型

※標準最大W1200、計画に合わせて配置致します。



Panasonic カラーバリエーション



天袋ユニット

靴を見て選びやすく、取り出しやすい斜め設置が可能。
後ろのダダも60mmまでずらせます。

天袋ユニットは取っ手のない手がけ仕様の扉を採用。(H2350用はのぞく)
天袋扉はユニット下面より約20mm伸びています。
※天袋は手がけ仕様のため、取っ手の取り付けはできません。(H2350用タイプはのぞく)
※天袋の天面はライトグレー内装色で化粧されています。

ユニット内部

高級感のあるライトグレー色で統一しています。

カウンター 耐荷重:4kg/100mm(均等荷重)

天袋、トールユニット(H2350用はのぞく)に耐震ロックを標準装備しています。
※B 振動時・地震で揺れるとフックが自動に、奥に2枚の扉をロックします。(扉を押すとロックが解除されます。)
※B 通常時ロック機構は作動しませんので開閉は自由にできます。

フラットタイプ

取っ手がつくシンプルなフラットデザイン。

フラット

取っ手がつかないフラットデザイン。

30mm

幅位置は30mmピッチで調整可能。

非電磁系樹脂(グレー色)です。

取り外して水洗いできる樹脂製。

※商品の色は、実物の見え方とは異なる場合があります。

Lasissa S
ラシッサS

LIXIL

トールユニット

ウォールユニット

ベースユニット

ミラー扉(LMA)

角型L(シャインニッケル)

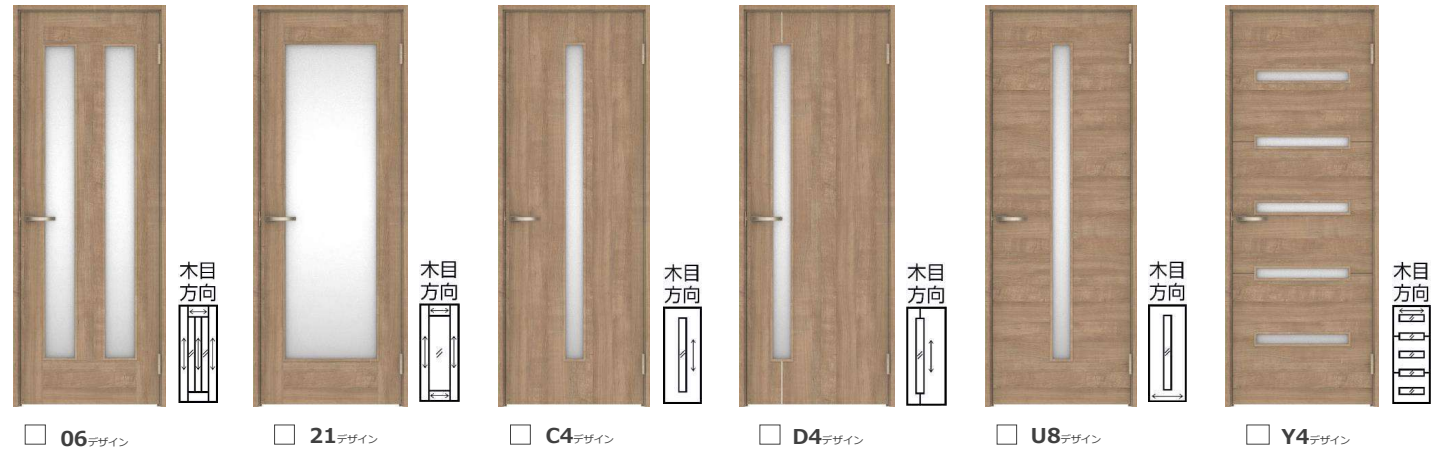
扉・キャビネット・カウンター カラーバリエーション

プレシャスホワイト	クリエアイボリー	クリエパール
クリエラスク	クリエモカ	クリエダーク

※ミラー扉1枚標準(カウンター型は設置不可)
※平面計画により、取り付け可能な玄関収納の形状・サイズが異なります。打ち合わせ時に担当へご確認ください。



LDKドア 標準仕様 (2000高)



hapia
(ハピア)
9 color
color variation

彩り豊かなドア面材がラインナップ。
銘木柄等、全9カラーが標準で、
インテリア提案の幅が広がります。

柄の無いシンプルな モノホワイト TH	清潔感ある木目調 ネオホワイト WH	繊細な木肌の温もり クリアベージュ MJ
明るく優しい ミルベージュ ML	明るい木目調 ライトオーカー MA	温かみのある ティープラウン MT
グレイッシュな木目感 トープグレー MG	格調高く深みのある ダークブラウン MW	上品で洗練された オフブラック MK 受注生産

特長

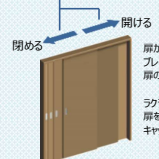
■ショートストローク (開き戸標準設定)



従来のレバーハンドルは30°の
ストロークが必要であったのに
対して、わずか約10°動かす
だけでドアが開閉できます。

軽触れだけでドアの開け閉めが
できます。高齢者や力の弱い方
でも使いやすいレバーです。

■両側ラクラクローズ (引戸標準設定)




扉が特につぶかる直前に
ブレーキがかかるので、衝撃音や
扉の跳ね返りを防ぎます。

ラクラクローズ機能範囲に入ると
扉をゆっくりと引き込み、しっかりと
キャッチして扉を閉めます。



■耐汚染性能の表面シート



汚れを拭き取りやすい、耐汚染
性能の高い表面シートを採用しました。

■後付ドアストッパー



標準 (Tシルバー)

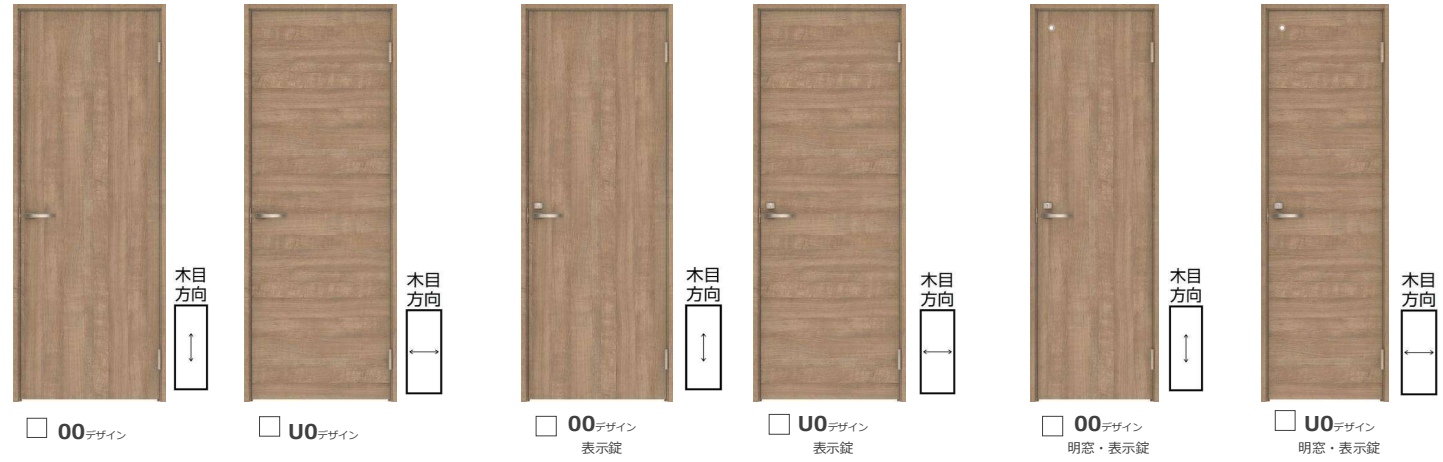




洋室ドア 標準仕様 (2000高)

洗面ドア 標準仕様 (2000高)

トイレドア 標準仕様 (2000高)



hapia (ハピア) 9 color color variation

彩り豊かなドア面材がラインナップ。銘木柄等、全9カラーが標準で、インテリア提案の幅が広がります。

柄の無いシンプルなモノホワイト	清潔感ある木目調ネオホワイト	繊細な木肌の温もりクリアベージュ
TH	WH	MJ
明るく優しいミルベージュ	明るい木目調ライトオーカー	温かみのあるティープラウン
ML	MA	MT
グレイッシュな木質感トープグレー	格調高く深みのあるダークブラウン	上品で洗練されたオフブラック
MG	MW	MK 奥住生産

特長

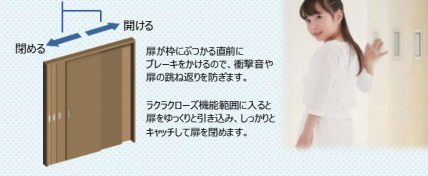
■ショートストローク (開き戸標準設定)




■後付ドアストッパー



■両側ラクラクローズ (引戸標準設定)



■耐汚染性能の表面シート



洋室 空錠

■開戸用 レバーハンドル 85デザイン

■引戸用 引手

洗面・トイレ 表示錠

■開戸用 レバーハンドル 85デザイン


色別: Tシルバー, ブラック, 角座 (Tシルバー), デザイン角座 (ブラック)

●画像等はイメージになります。写真は印刷のため実物の色や材質感とは異なる場合があります。実物サンプル等でお確かめください。

収納建具



クローク収納 折戸ユニット (標準2000高)



フラット縦木目タイプ

フラット横木目タイプ

■ハンドル ラウンド型



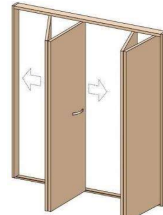
手がかりのよい大きなラウンド型



Tシルバ



ブラック

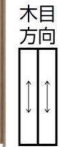


フリー・ピボット兼用 (上吊式)

収納開戸ユニット (標準2000高)



00
デザイン



木目
方向



U0
デザイン



木目
方向



※縦木目00・横木目U0お選び頂けます。

柄の無いシンプルなモノホワイト TH	清潔感ある木目調ネオホワイト WH	繊細な木肌の温もりクリアベージュ MJ	明るく優しいミルベージュ ML	明るい木目調ライトオーク MA	温かみのあるティープラウン MT	グレイッシュな木質感トープグレー MG	格調高く深みのあるダールプラウン MW	上品で洗練されたオフブラック MK 受注生産
-----------------------	----------------------	------------------------	--------------------	--------------------	---------------------	------------------------	------------------------	------------------------------



使い勝手の良いハンドル付き

■ハンドル ラウンド型



Tシルバ



ブラック



三方枠



四方枠
※下枠はオプション

玄関収納



□ トール(7尺高)ミラー W800



収納量目安
30足~
40足

□ コの字(7尺高)ミラー W1200



収納量目安
31足~
48足

□ トール(7尺高)ミラー W1200



収納量目安
40足~
60足

オプション



縦木目



横木目

※木目方向は縦・横お選び頂けます。

■設置方法

セットオン施工



安定感があり、機能的でベーシックな設置方法です。

使用部材



台箱

フロート施工



浮いて見えるフロート施工。モダンな空間を演出します。

使用部材



フロート施工用支持棒

柄の無いシンプルなモノホワイト TH	清潔感ある木目調ネオホワイト WH	繊細な木肌の温もりクリアベージュ MJ	明るく優しいミルベージュ ML	明るい木目調ライトオーク MA	温かみのあるティープラウン MT	グレイッシュな木質感トープグレー MG	格調高く深みのあるダールプラウン MW	上品で洗練されたオフブラック MK 受注生産
-----------------------	----------------------	------------------------	--------------------	--------------------	---------------------	------------------------	------------------------	------------------------------



手がかりのよい大きなラウンド型



Tシルバ

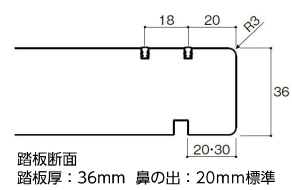


ブラック

インテリア建材 ラシッサ S階段・ラシッサ D階段

適度な明度差をつけた2本ラインで先端の視認性に配慮。

●スリップ止め2本



●6面化粧踏板詳細



●ラシッサS階段 施工例



クリエダーク×クリエホワイト
クリエモカ×クリエホワイト
クリエラスク×クリエホワイト
クリエパール×クリエホワイト

●ラシッサD階段 施工例



チェリー×プレシャスホワイト
チェスナット×プレシャスホワイト
メープル×プレシャスホワイト
ナチュラルオーク×プレシャスホワイト

●部材別カラーラインアップ

部材	ラシッサ S階段				ラシッサD階段								
踏板 上段框	WA/クリエアイボリー	PP/クリエパール	LL/クリエラスク	MM/クリエモカ	D1/イタリアンウォルナット	DX/チェスナット	DJ/ホワイトオーク	EA/ワイドローズチェリー	EG/クルミ	D2/メープル	EH/テンダーオーク		
	DD/クリエダーク				DY/チェリー	DK/ナチュラルオーク	DB/ラフオーク	EJ/カームチーク	DZ/ウォルナット	DC/グレイジュエルム			
蹴込板 蹴込見切縁	WA/クリエアイボリー	PP/クリエパール	LL/クリエラスク	MM/クリエモカ	D1/イタリアンウォルナット	DX/チェスナット	DJ/ホワイトオーク	EA/ワイドローズチェリー	EG/クルミ	D2/メープル	EH/テンダーオーク		
	DD/クリエダーク	YY/プレシャスホワイト	VM/ブラック		DY/チェリー	DK/ナチュラルオーク	DB/ラフオーク	EJ/カームチーク	DZ/ウォルナット	DC/グレイジュエルム			
側板 幅木	WA/クリエアイボリー	PP/クリエパール	LL/クリエラスク	MM/クリエモカ	YY/プレシャスホワイト	VM/ブラック							
	DD/クリエダーク	YY/プレシャスホワイト	VM/ブラック										




ナチュラルオーク×プレシャスホワイト
手すり



※上記掲載の各写真・イラストはイメージです。見積内容とは異なる場合がありますので、ご注意ください。

◆お願い
 ・商品によっては、改良などにより仕様、寸法、カラーなどに多少の変更が生じる場合がありますのでご了承ください。
 ・商品写真は印刷のため、現物と若干異なる場合がありますので、実際の商品現本でお確かめください。
 ・商品写真は参考例です。実際に花柄や小物等を置かれる場合は、落下等の事故がないように取り扱いにご注意ください。
 ・表示価格は、商品代のみメーカー希望小売価格で、取引費・工事費、消費税、セット写真の小物など別途ご負担をお願いいたします。
 ・掲載内容及び写真・図版の無断転載はかたくお断りします。（許可なく転載・流用した場合、損害賠償が発生します。）



※イメージ画像



踏み板：ウォールナット柄 / 手摺：ウォールナット柄



踏み板：チェリー柄 / 手摺：チェリー柄



踏み板：エイジドチェスナット柄 / 手摺：ホワイトアッシュ柄




※イメージ画像



踏み板：エイジドチーク柄 / 手摺：ホワイト



踏み板：メープル柄 / 手摺：メープル柄




踏み板：グレイジュビコリー柄 / 手摺：グレイジュアッシュ柄



※イメージ画像

踏み板・上がり框



側板・蹴込み板



手摺り



戸建用一般床材/特殊加工化粧シート床材

MYフロア

- 捨張工法 上履用 12mm厚 F☆☆☆☆ (JIS規格フローリング) 4VOC (基準値未満) クリーンワイド適合性確認済 シート化粧 オレフィン 艶消し d ECO

ご対応性能

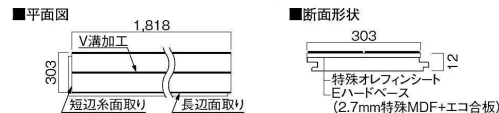
抗菌	床暖房対応	ホットカーペット対応	プラスチックキャスター対応	車イス対応	汚れがとれやすい	ワックス不要	水濡れに配慮	すべりに配慮	高齢者のすべりに配慮
抗ウイルス	凹み傷が目立ちにくい	凹み傷が付きにくい	すり傷が目立ちにくい	すり傷が付きにくい	ペットの傷に配慮	ペットの汚れに配慮	ペットの滑りに配慮	低VOC	



- | | | |
|--|---|--|
| <input type="checkbox"/> YX148-M01 <アッシュ柄(ホワイト)> | <input type="checkbox"/> YX148-M02 <バーチ柄(ベージュ)> | <input type="checkbox"/> YX148-M03 <ウォールナット柄(アンバー)> |
| <input type="checkbox"/> YX148-M09 <メープル柄(キャメル)> | <input type="checkbox"/> YX148-M05 <オーク柄(パールグレー)> | <input type="checkbox"/> YX148-M06 <ベカン柄> |
| <input type="checkbox"/> YX148-M09 <オーク柄(チャコール)> | <input type="checkbox"/> YX148-M10 <ラステックオーク柄> | <input type="checkbox"/> YX148-M11 <ラステックベカン柄> |
| <input type="checkbox"/> YX148-M12 <アッシュ柄(スーパーホワイト)> | <input type="checkbox"/> YX148-M13 <アッシュ柄(パール)> | <input type="checkbox"/> YX148-M14 <アップル柄(レディッシュブラウン)> |
| <input type="checkbox"/> YX148-M15 <メープル柄(ブラック)> | <input type="checkbox"/> YX148-M16 <エルム柄(ブラウン)> | <input type="checkbox"/> YX148-M17 <オーク柄(エクリュ)> |
| <input type="checkbox"/> YX148-M18 <チェスナット柄(グレー)> | <input type="checkbox"/> YX148-M19 <チェスナット柄(ダーク)> | |

仕様

仕様
 サイズ: 12mm厚さ、303×1,818mm
 梱包入数: 6枚(3.3㎡)入り
 材: 2.7mm特殊MDF+エコ合板
 表面: 特殊オレフィンシート



階段部材

ハピア階段 トレンドウッド柄


- F☆☆☆☆ 高齢者取手付き シート化粧 特殊オレフィン




■踏板・蹴込板・側下駄は15カラー。
 ※MYフロアの<アッシュ柄(ホワイト)>はハピア階段ベーシック柄の<ネオホワイト><チェスナット柄(ダーク)>はハピア階段ベーシック柄の<マロンブラウン>を推奨します。
 ■色のばらつきを抑える特殊オレフィンシートを採用。木質のやさしい雰囲気はそのままと、統一感にあふれた美しい空間コーディネートを演出できます。
 ■段鼻部分をR形状化、ノンスリップ溝を大型化し、安全性に配慮しています。

- | | | |
|---|--|---|
| <input type="checkbox"/> M01 / WH (ネオホワイト)※ | <input type="checkbox"/> M02 / PL (ライトベージュ) | <input type="checkbox"/> M03 / PW (ダークアンバー) |
| <input type="checkbox"/> M04 / PF (キャメルブラウン) | <input type="checkbox"/> M05 / PE (パールグレー) | <input type="checkbox"/> M06 / PN (ライトシナモン) |
| <input type="checkbox"/> M09 / PC (チャコールブラウン) | <input type="checkbox"/> M10 / PY (ラステックオーク) | <input type="checkbox"/> M11 / PT (ラステックブラウン) |
| <input type="checkbox"/> M12 / PS (スーパーホワイト) | <input type="checkbox"/> M13 / PP (コットンベージュ) | <input type="checkbox"/> M14 / PR (ワインブラウン) |
| <input type="checkbox"/> M15 / PB (ドライブラック) | <input type="checkbox"/> M16 / PM (シナモンブラウン) | <input type="checkbox"/> M17 / PA (ミルクオーク) |
| <input type="checkbox"/> M18 / PG (スモークグレー) | <input type="checkbox"/> M19 / PK (マロンブラウン)※ | |

- 踏板同色 モダンスタイル



同色コーディネートなら空間に統一感が生まれます。



側桁、蹴込板をホワイトにすることで色彩のコントラストを楽しめます。



側桁
蹴込板
巾木

巾木が WH ネオホワイトの場合、DH モダンホワイトおすすめ。

階段手摺

システム手摺35型 丸棒手摺
 握りやすさと、滑らせながら移動するのに、ちょうどいい直径35mmタイプ。歩行と動作をサポートします。

- | |
|--|
| <input type="checkbox"/> WH:ネオホワイト |
| <input type="checkbox"/> MJ:クリアベージュ |
| <input type="checkbox"/> ML:ミルベージュ |
| <input type="checkbox"/> MA:ライトオーク |
| <input type="checkbox"/> MT:ティープラウン |
| <input type="checkbox"/> MG:トープグレー |
| <input type="checkbox"/> MW:ダークブラウン |
| <input type="checkbox"/> MK:オフブラック
受注生産 |
| <input type="checkbox"/> 99:クリア |

- ZT:Tシルバー ZB:ブラック



(株)日本住宅様 標準仕様 システムキッチン シェラS

I型 本体高さ85cm 本体間口255cm SWK6RH-BB961F11

【 キッチン 】



水栓金具

無油
AT

浄水吐水も浄水専用のセンサーで「先端タッチレス」操作です。浄水と原水の2つのスイッチを使い分けるだけでお好みの水を出すことができます。

タッチレス水栓 ナビッシュ 浄水器ビルトイン型

実物を撮影した画像ではないため、実物と異なる場合があります。
見積記載品以外はイメージです。 *床名：クリエアポリー (W) 横ハーモニアス 12

■ 扉カラー グループ2

スタック			グロスカラー			ソリッド		
KJ5 ブラックスタック	VJ5 グレー ユスタック	WJ5 ホワイトスタック	KJ4 ディープ グレー	BJ4 クシヨクブルー	RJ4 ディープ レッド	WJ4 ベージュホワイト	KJ3 ブラック	
ラフウッド			グロスウッド					
RJ3 ツリッド レッド	YJ3 ツリッド イエロー	WJ3 ツリッド ホワイト	AJ8 パンド ウッド	UJ8 スモーク ウッド	IJ8 アブリッド ウッド	AJ7 クロス ウッド	IJ7 クロス ウッド	
クリエカラー								
AJ6 クリエ グレー	UJ6 クリエ オリーブ	CJ6 クリエ オレンジ	NJ6 クリエ ベージュ	IJ6 クリエ オーク				

■ 取手 ※取手もお選び頂けます。

J シルバー スリム取手	M ブラック スリム取手	R ショーンカラー スリム取手	E シルバー スリム取手	F ブラック スリム取手	G ショーンカラー スリム取手
-----------------	-----------------	--------------------	-----------------	-----------------	--------------------

■ ワークトップ 人造大理石

グループ1

QW
ベージュホワイト



■ シンク 人造大理石

E ショーンホワイト	I ライムグリーン	M アロハピンク	F マロパージュ
---------------	--------------	-------------	-------------

ワークトップ



人造大理石 トップ

インテリアに合わせてカラーコーディネート。耐久性にも優れた人造大理石トップです。



手前の水返しはすっきりスマートな形状に。

シンク



※表示寸法は内寸法です。深さ約19.5cm
※水栓の位置は左右が選べます。
キレイシンク

形がキレイ、色がキレイ、いつもキレイ。3つの「キレイ」がそろいました。

まな板スタンド付ワイヤーポケット

排水口のリングをなくし、汚れが溜まりやすい溝がないので、お手入れが簡単です。

てまなし排水口



食器洗い乾燥機



シルバー
浅型タイプ (扉材仕様) D72
NP45R98WJGT パナソニック製

ガスコンロ



トップ:ブラック フェイス:シルバー
トップ間口 60cm レンジフード連動なし
3口コンロ・ガストップタイプ
(無水片面焼グリル) Y64
R163F0W1VTX リンナイ製

レンジフード



※写真は化粧パネルです。
シルバー 加熱機器連動なし
ADRタイプ A88
ADR935SIRT 富士工業製

アシストポケット・シェルフ付

すっきりと、たっぷり、使いやすいと収納力が自慢です。



シンク用キャビネット



メラミン底板 ソフトモーションレール
アシストポケット

スライドストッカー
アシストポケット・シェルフ付

キッチンコンセント

調理家電がサッと使える。キッチンのためのコンセントです。



※コンセントカラーは、取手の色に合わせて設定されています。

コンロ用キャビネット



メラミン底板 ソフトモーションレール

スライドストッカー
(ポケットなし)

食器洗い乾燥機用キャビネット



メラミン底板 ソフトモーションレール

スライドストッカー
3段引出し 浅型用 (ロング扉)

水切りカゴ



キレイシンク用

JVMK

トレー



間口30cm用

TATK030HD

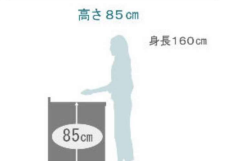
扉のお手入れラクラク

汚れが拭き取りやすく、お手入れが簡単な扉です。
※ラフウッドシリーズは除く



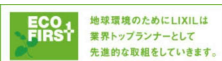
※長くお使いいただくために、やわらかい布でお手入れしてください。

ワークトップ高さ



ワークトップ高さの目安は (身長(cm) ÷ 2 + 5cm)

※各写真・イラストはイメージです。見積内容とは異なる場合がありますので、ご注意ください。



マークは住宅省エネ2023キャンペーンの対象製品です。
詳細は国の公式ホームページ(二次元コード)にてご確認をお願い
します。条件によって対象可否や補助額、期間が異なります。



◆ご注意とお願い
・写真は印刷のため、実際の色と異なる場合がございます。現物またはサンプルなどにてご確認ください。
・商品によっては、予告なく改良、仕様変更などを行う場合がありますので、ご了承ください。
・主要部材、アイテムのみの掲載につき、ご提案プランの詳細は見積書や図面にてご確認ください。
・掲載内容及び写真、図版の無断掲載はたくお断りします。(許可なく転載・流用した場合、損害賠償が発生します。)

見積No: M20102378345-039-2

株式会社 LIXIL



実物を撮影した画像ではないため、実物と異なる場合があります。
見積記載品以外はイメージです。 *床名：クリアイボリー (W) 横ハーモニクス 12

■ 扉カラー グループ2

スタック			グロスカラー			ソリッド		
KJ5	VJ5	WJ5	KJ4	BJ4	RJ4	WJ4	KJ3	
ブラックスタック	グレー・スタック	ホワイトスタック	ディープ・グレー	グロッグブルー	ディープ・レッド	ベークホワイト	ソリッドブラック	
			ラフウッド			グロスウッド		
RJ3	YJ3	WJ3	AJ8	UJ8	IJ8	AJ7	IJ7	
ソリッド・レッド	ソリッド・イエロー	ソリッド・ホワイト	パイン・ウッド	スモーク・ウッド	アッシュ・ウッド	グロス・ウッド	グロス・ウッド	
クリアカラー								
AJ6	UJ6	CJ6	NJ6	IJ6				
クリア・オーク	クリア・カシ	クリア・スチ	クリア・ベニ	クリア・アイビー				

■ 取手 ※取手もお選び頂けます。

J シルバー	M ブラック	R ショーンカラー	E シルバー	F ブラック	G ショーンカラー
スリム取手	スリム取手	スリム取手	スリム取手	スリム取手	スリム取手

■ ワークトップ

ご選定なし

ご選定なし

■ シンク

ご選定なし

ウォールキャビネット



奥行45cm系 | 高さ70cm

開き扉 (取手レス)

フロアキャビネット



奥行45cm系 | カウンター高さ85cm用

1段引出し付 開き扉

扉キャッチ機構



揺れを感知すると、ストッパーが下りて扉をロック。収納物の落下や飛び出しを防ぐ安心機能です。揺れが収まると自動的にロックを解除します。

※キャビネットの設置状態、収納物、振動の状況により、性能を十分に発揮しない場合があります。

カウンター

清潔感のあるフロスト柄。お手入れしやすいメラミン加工です。



フレックホワイト: WN
メラミンカウンター

カラーバリエーション



WN(フレックホワイト)

扉のお手入れラクラク

扉はお手入れのラクなクリーン扉です。



クリーン扉

汚れが拭き取りやすく、お手入れが簡単な扉です。
※ラフウッドシリーズは除く

長くお使いいただくために、やわらかい布でお手入れしてください。

組み合わせる収納ユニット

使い勝手に応じて自由に組み合わせることで、機能的なシステム収納が完成します。



収納ユニットカラー

キッチンと同じカラーを選択できます。



※各写真・イラストはイメージです。見積内容とは異なる場合がありますので、ご注意ください。

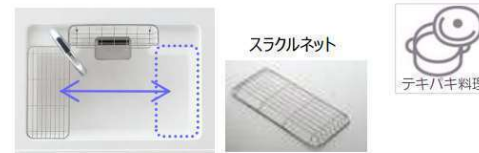




スキマレスシンク「ムーブラックタイプ」 & 「スラクルネット」

おそうじ
ラクラク

隅から隅まで動かせる便利な「スラクルネット」を標準装備



「スラクルネット」を使うと、シンクの上も便利な作業スペースになります。

作業に合わせて移動できる洗剤ラック（標準装備）。



まな板が置ける調理スペースにも、水切りカゴにもなります。



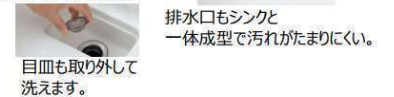
スキマレスシンク

スキマがないから汚れにくい、おそうじラクラク。

色を選べる「人造大理石シンク」



幅774×奥行最大497
/最小370×深さ172mm



クッキングコンセント 素早くカンタンに、調理家電が使いこなせる。

調理中、手元にコンセントがあると、調理家電をさっと使えて便利です。



水濡れからコンセントを守る形状は、屋外コンセントを開発しているパナソニックならではの発想です。

◎クッキングコンセントを使用するおすすめ調理家電例



置きラク収納

フロアストッカー



フルオープンスライドレールソフトクロージング機構



取っ手がストッカー上部にあるから引き出しやすい。

扉柄

ゲレト20	CH20	CL20
CT20	CH20	CL20
ワトウォーノット柄	ペイントウッド柄	ベージュ
ソフトチェリー柄	グレイテックメタル柄	ビューティホワイト
ソフトオーク柄	グレイテックアラ柄	ネイビー
ホワイトアッシュ柄	NEW スクラッチメタル柄	NEW ファインレッド
NEW グレーオーク柄	NEW アースホワイト	
CP20	CD10	CI10
アルペロブラック	NEW グレイッシュグリーン	ホワイト
アルペロホワイト		

取っ手

アルミライン取っ手

□LCA

ハンドル取っ手

□HAA □HCD

□HAE □HCE

ハンドル取っ手+つまみ取っ手

□MJD +

□MJG +

□MJE +

取っ手イメージ

引出しにはハンドル取っ手、開き扉はつまみ取っ手がつきます。

カウンター

選べるカウンター高さ

使う方の身長に合わせて3種類のカウンター高さを選べます。（価格は同一です。）

NEW

人造大理石カウンター【グラニューホワイト】

□900mm

□850mm ←標準の高さ

□800mm

フード

スマートフードⅡ

シルバー色

<QSS43AHZ3M>

常時換気 LED照明付

加熱機器

ガスコンロ

ガラストップ 幅600mm

片面焼きグリル

【トッププレート：ブラックドット】

<QSSG32ST3V>

食器洗い乾燥機

食洗機下収納付き

食器洗い乾燥機 深型

ドアパネル仕様 シルバー色

<QSS45HD9S>

水栓金具

浄水器一体型シャワー水栓（7カギ型）

キッチンボード

□ネオオープン柄

ホワイト

Lacucina

パナソニック キッチン用品




1段引出し付扉フロアユニット



ユニットバリエーション：W450（片開き） / W750 / W900
サイズ：W450 / W750 / W900 x D437 x H827

可動棚 1枚付

人造大理石カウンター



グラニールホワイト

お手入れしやすい人造大理石カウンター

サイズ：D450

引出し



ソフトクローズ機構スライドレール

静かにゆっくり閉まります。

お手入れ



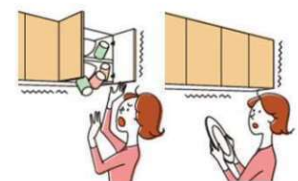
汚れが拭き取りやすく、お手入れが簡単な扉。



ウォールユニット



揺れを感じると扉をロックする【耐震ロック機構】



吊戸H700棚板1枚付

OPTION 組み合わせも可能!

使い勝手に応じて自由に組み合わせ可能。
自分に合った収納が出来ます。



扉柄

ゲレト²⁰

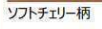
CT20



ワトウノカハ柄



ソフトチェリー柄




ソフトオーク柄



ホワイトアッシュ柄



NEW グレーオーク柄



アースホワイト



CP20 アルベロブラック




アルベロホワイト

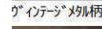
CH20



ペイントウッド柄



ゲインテジ^{メタル}柄



ゲインテジ^{アラノ}柄



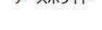
NEW スクラッチメタル柄




NEW アースホワイト



CD10 NEW グレイッシュグリーン



CI10 ホワイト



ホワイト

取っ手

アルミライン取っ手



□LCA

ハンドル取っ手




□HAA



□HAE

ハンドル取っ手+つまみ取っ手



□MJD

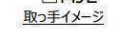


□MJG



□MJE

取っ手イメージ



引出しにはハンドル取っ手、開き扉はつまみ取っ手がつきます。

PRECIOUS

COLOR VARIATION

PLAN GUIDE | 型 W2550



■扉カラー ※扉色記号 (対応取手)

<p>木目柄・艶消し</p> <p>クワロウォールナット KVL (C/G/T)</p>	<p>木目柄・艶消し (横目)</p> <p>ミストアッシュ E3M (C/G/Y/P/T)</p>	<p>木目柄・艶消し (横目)</p> <p>オーグレート C3A (C/G/Y/P/T)</p>	<p>木目柄・艶消し (横目)</p> <p>エルムモカ C3K (C/G/Y/P/T)</p>	<p>木目柄・艶消し (横目)</p> <p>ライングレイライト KBE (E)</p>	<p>木目柄・艶消し (横目)</p> <p>ナチュラルオーク KBN (E)</p>	<p>抽象柄・艶消し</p> <p>スエードホワイト CAT (C/G/Y/P/T)</p>
<p>木目柄・鏡面/光沢</p> <p>グレースワッドビー E7N (C/G/Y/P/T)</p>	<p>木目柄・鏡面/光沢</p> <p>グレースワッドグレイ E7G (C/G/Y/P/T)</p>	<p>木目柄・鏡面/光沢</p> <p>アンティクッドアッシュ EMA (C/G/Y/P/T)</p>	<p>抽象柄・単色/光沢</p> <p>ポルカホワイト EQT (C/G/Y/P/T)</p>	<p>抽象柄・単色/光沢</p> <p>アンティロゼ EQU (C/G/Y/P/T)</p>	<p>石目柄・艶消し</p> <p>カルクグレー ECG (C/G/Y/P/T)</p>	<p>石目柄・艶消し</p> <p>カルクブルーグレー ECV (C/G/Y/P/T)</p>
<p>木目柄・鏡面/光沢</p> <p>マンウッドダーク CWZ (C/G/Y/P/T)</p>	<p>木目柄・鏡面/光沢</p> <p>アンティクッドラテ EMQ (C/G/Y/P/T)</p>	<p>木目柄・鏡面/光沢</p> <p>アンティクッドトープ EML (C/G/Y/P/T)</p>	<p>抽象柄・単色/光沢</p> <p>アンティメントグリーン EQS (C/G/Y/P/T)</p>	<p>抽象柄・単色/光沢</p> <p>アンティレッド EQR (C/G/Y/P/T)</p>	<p>石目柄・艶消し</p> <p>ラスティチャコール E5H (C/G/Y/P/T)</p>	<p>石目柄・艶消し</p> <p>■ライン取手用 タオル掛け</p>

■取手

- R/ロングバーシルバー
- Y/ラインシルバー
- T/ネコアシブラック
- G/ロングバーブラック
- P/ラインブラック
- E/取手レス

キッチンパネル

- クリアホワイト
- ホワイトクラウド
- モザイクベージュ
- スタックグレー
- プランシェウッド

油や臭い、汚れつきにくくするキッチンパネル。高級感を醸し出す鏡面仕上げに加え、柔らかな印象を与えるマット仕上げです。

人工大理石ワークトップ

- グレイホワイト
- ルイスグレー
- ルイスベージュ

耐久性に優れ、美しくなめらかな質感。油汚れもさっと拭き取ることができます。

シンク / 美・サイレントEGシンク or 人工大理石PMシンク

PMシンク (洗剤バスケット付)
W711×D449×H192
シンクカラーは3色よりお選びいただけます。

■PMシンク用 サポートプレート

EGシンク (洗剤バスケット付)
W820×D485×H183
大きな鍋も洗いやすい奥行きたっぷりのシンクです。

■EGシンク用 サポートプレート

※シンクはどちらからでもお選びいただけます。

美・コート

従来のフラットなシンク 特殊エンボス加工 美・サイレントシンク

従来のシンク 美・サイレントシンク

シンク表面にエンボス加工を施すことにより、キズがつきにくく、目立ちにくくなりました。

美コートによりシンクの表面には水アカが付きにくくなりました。

汚れの下に水が入り込み、汚れを浮かします。

ステンレス製排水口プレート シンクの表面同様の美コートが施されています。

キッチン高さ

- 850mm 標準
- 900mm

サイレントダンパー

■ミドル吊戸棚

すっきり収納できる2段棚タイプ

収納

サイレントダンパー

■ミドル吊戸棚

すっきり収納できる2段棚タイプ

レンジフード

LED照明

■フラットスリムレンジフード ZRST5ABM20FS (R/U-T) (7脚) - W75cm

スリムなデザインに省エネ性も高いLED照明を搭載。フラットな内面形状でお手入れも簡単です。

加熱機器

■ガラストップ片面焼きグリル付コンロ ZGFVK6R18USK-T

フェイス：シルバーノットップ：ブラック

グリル：水無し

美しく、お手入れの楽な耐熱ガラス製。油汚れもさっと拭くだけでキレイに落ちます。

■タカギ製浄水器一体型水栓 ZZJA497MN9NTNO2-T

水栓金具

■タカギ製浄水器一体型水栓 ZZJA497MN9NTNO2-T

食器洗い乾燥機

■食器洗い乾燥機 ZWPP45R14LDS-T

■収納容量 約5人分 37点

全ての操作ボタンを使いやすい上面にレイアウト。毎日使うからこそ、あまり腰をかがめず操作が楽にできます。

ワイヤーバスケット (シンクキャビネット) サイレントレール

さる、ボウル、すり鉢などがすくりに取り出せます。

やさしく静かに閉まるダンパー機能を搭載。

■片面ハイフロアカウンター 家電収納庫 W600×D450×H1000

■片面ハイフロアカウンター 1段引出し W900×D450×H1000



サイレントレール

やさしく静かに閉まるダンパー機能を搭載。



ミドル吊戸棚

取手のないシンプルなデザインの吊戸棚です。



片面フロアカウンター(ホワイト)



片面ハイフロアキャビネット

1段引出しタイプ




片面ハイフロアキャビネット

家電収納庫



ホルムアルデヒドの取り組みについて
 ホルムアルデヒドの放散量が最も少ない原材料を使用しています。



SYSTEM KITCHEN

KT

The kitchen is part of Interior.

美しく、そして、使いやすく。

デザインや素材、収納力にこだわった「KT」。

キッチンにいるときも、リビングにいるときも、

その存在価値が感じられます。

■扉カラー
01
シリーズ


木目柄・艶消し(対応取手)



抽象柄・艶消し




石目柄・艶消し



木目柄・鏡面/光沢



抽象柄・単色/光沢



■取手



※画像はイメージです。印刷の都合上、製品の色彩などが実際とは多少異なる場合があります。
 ※同色の扉であってもキッチンセット全体の中で木目や色が揃わない場合があります。

プラン作成日

2020/09/29

担当事業所名

東京特販営業所

担当者名

本庄 龍一



システムキッチン オフエリア OFELIA

御提案

様邸

Takara standard

現場番号 C2608893
プラン番号 9502Z-2301-0236F



画像はイメージです。

キッチン本体サイズ I型255cm

天板高さ 85cm

扉カラー:未定 キッチンパネル:未定
ワークトップ:未定

扉 (高圧メラミン化粧板)				引手		
単色/抽象柄 (鏡面仕上げ)	木目 (アモム)	木目 (鏡面仕上げ)	木目 (マット) 抽象柄	アルミレール引手		
KU-6000CM	TYU2250C	JCU533C	TJK10051C	ANU2665CM	NYU363CM	AYU2666CM
KU-6522CM	TJK10006C	JCU536C	TNU10200C	AU-2598CM	NYU2682CM	LNJ2664CM
KU-6614CM	TNX10199C	TYU10273C	JNX10191C	NYU1942CM	ANU10001CM	ANU2597CM
GNJ6000CM	TNU10201C	TJK2680C		JCU10239C	TJK10236C	TJK10239C
	TYU2686C	TYU10274C		TJK10240C	JK-800C	

※カラーにより価格が異なります。

ワークトップ		キッチンパネル (ホーロークリーンパネル)	
アクリル人造大理石	レギュラークラス	ロッシュホワイト	ロッシュベージュ
ソリッドベージュ	ソリッドライトグレー	マイルドホワイト	ライトベージュ
ソリッドホワイト			

●画像はイメージです。カラー・間口等、仕様詳細については別見覧書をご確認ください。●印刷色のため実際の商品とは多少異なります。●寸法・仕様は予告なく変更する場合がありますのでご了承ください。

<p>キャビネットタイプ 足元スライドタイプ</p> <p>ストック類などを分類して収納できます。</p>	<p>台輪カラー : 色未定</p> <p>ダークブラウン ホワイト</p>	<p>ソフトクローズ機能 (フルエクステンション仕様)</p> <p>スライド引出しが、静かにピタッと閉まります。</p>
<p>小引出し : ソフトクローズあり</p> <p>カラー</p> <p>ブラック シルバー 扉面材</p>	<p>シンク アクリル人造大理石シンク</p> <p>業界トップレベルの「静音仕様」 約35dB</p> <p>いつまでも色あせず、耐久性抜群のアクリル人造大理石。</p>	<p>アクリル人造大理石シンクの特長</p> <p>接合部に段差・スキ間がなく、お掃除カンタン！</p> <p>うっかり熱いお鍋を置いてても、変色しにくい。</p> <p>キズや衝撃にも強く、美しさが長持ちします。</p>
<p>カラフルなシンクカラーバリエーション</p> <p>お選びいただいております。</p> <p>ベージュ グレー</p> <p>ホワイト</p>	<p>水栓 浄水器内蔵ハンドシャワー水栓</p> <p>TJS-SP25ET</p> <p>節湯 C1 節湯 B</p>	<p>食器洗い乾燥機</p> <p>間口45cm 深型タイプ フレームレス</p> <p>下部収納有りタイプ</p> <p>EW_45RD1SM</p>
<p>加熱機器 ハイパーガラスコートガスコンロ</p> <p>両面焼きグリル TN72WV60C■T ※■には色品番が入ります。</p>	<p>トッププレート カラーバリエーション : 色未定</p> <p>K: クリアパールブラック D: クリアパールダークグレー V: クリアパールグレー</p> <p>B: クリアパールライトベージュ H: クリアパールホワイト</p>	<p>レンジフード</p> <p>ホーローでお手入れのしやすさを徹底追及！</p> <p>シルバー ブラック</p> <p>VRAT タイプ</p>
<p>間仕切りパー</p> <p>前後にスライドさせて間仕切り、整理整頓できます。</p>	<p>水切りT</p>	<p>エンドパネル</p> <p>I型用エンドパネル 扉面材 カラー : 扉同色 ※納まり詳細は図面をご参照ください</p>

カラーシミュレーション

お好みのカラーの組み合わせが見つかります！

※加熱機器・レンジフードの連動機能について、どちらか一方が連動機能付でない場合は対応しません。



システムキッチン
オフエリア OFELIA

御提案

様邸

Takara standard

現場番号 C2608893
 ブラン番号 9502Z-2301-0238F



画像はイメージです。

カウンターユニット




1段引出し+観音開き扉
 間口 75 cm
 高さ 85 cm

※写真は間口 90 cmです

耐震ラッチ



吊戸に耐震ラッチが付きます。



※写真はイメージです

※吊戸の設置状態等により性能を十分に発揮しない場合があります、そのことによる損害は保証の対象になりません。

周辺収納側 台輪カラー



ダークブラウン



ホワイト

カラーシミュレーション



お好みのカラーの
 組み合わせが
 見つかります!

扉 (高圧メラミン化粧板)				引手			
単色/抽象柄 (鏡面仕上げ)	KU-6000CM	TYU2250C	JCU533C	TJK10051C	ANU2665CM	NYU363CM	AYU2666CM
	KU-6522CM	TJK10006C	JCU536C	TNU10200C	AU-2598CM	NYU2682CM	LNJ2664CM
	KU-6614CM	TNX10199C	TYU10273C	JNX10191C	NYU1942CM	ANU10001CM	ANU2597CM
	GNU6000CM	TNU10201C	TJK2680C		JCU10239C	TJK10236C	TJK10239C
	TYU2686C	TYU10274C		TJK10240C	JK-800C		

※カラーにより価格が異なります。

ワークトップ

アクリル人造大理石

ソリッドベージュ	ソリッドライトグレー
ソリッドホワイト	

●画像はイメージです。カラー・間口等、仕様詳細については御見積書をご確認ください。●印刷色のため実際の商品とは多少異なります。●寸法・仕様は予告なく変更する場合がありますのでご了承ください。

※加熱機能・レンジフードの連動機能について、どちらか一方が連動機能付でない場合は対応しません。

(株)日本住宅様 標準仕様 (リデア) システムバスルーム リデア

1616サイズ BDUS-1616LBB-A+H

LIXIL



CG合成によるイメージ画像です。

■ ご選定カラー

壁パネル



HT312
クリエカ

浴槽



W92
ホワイト

浴槽エプロン



FW1
ホワイト

床



N86
ホワイト



■ 壁パネルカラー 全面張り

※A: 照明限定パネルです。この壁紙を選択の場合、照明によってはバスルーム内の照度が足りなくなります。

ハイラス



■ 浴槽カラー ルフレトーン



■ エプロンカラー



■ 床カラー キレイサーモフロア 単色



※各写真・イラストはイメージです。見積内容とは異なる場合がありますので、ご注意ください。

◆お願い
 ・商品によっては、改良などにより仕様、寸法、カラーなどに多少の変更が生じる場合がありますのでご了承ください。
 ・商品写真は印刷のため、現物と若干異なる場合がありますので、実際の商品見本でお確かめください。
 ・商品写真は参考例です。実際に花瓶や小物等を置かれる場合は、落下等の事故がないように取り扱いにご注意ください。
 ・表示価格は、商品代のみメーカー希望小売価格で、取付費・工事費、消費税、セット写真の小物など別途ご負担をお願いいたします。 見積No: M20102378345-027-1
 ・掲載内容及び写真・図版の無断転載はたくお断りします。(許可なく転載・流用した場合、損害賠償が発生します。)



株式会社 LIXIL

<p>エコアクアシャワーSPA</p> <p>3つの湯のチカラで、健やかな楽しさを手に入れる。シルクミスト吐水</p> <p>パワーマッサージ吐水 エアースプレー吐水</p>	<p>パツとくるりんぽい排水口</p> <p>パツとゴミがまとまって、カンタンにポイッ。くるりんぽい排水</p> <p>排水 排水</p> <p>安全した湯を排水する水路設計 小さくゴミをまとめる底面構造</p>	<p>キレイサーモフロア</p> <p>足元が冷やっとならない。</p> <p>汚れが付きにくい表面処理層 水はけの良い溝パターン 中空パネルを含む断熱層 基材層</p> <p>断熱層 ※イメージ図です。</p>	<p>サーモパス S</p> <p>ダブル保温構造でお湯が冷めにくい。(JIS高断熱浴槽準拠)</p> <p>保温層 保温層 組フタ保温材 組フタ保温材</p> <p>※イメージ図です。</p>	<p>まる洗いカウンター</p> <p>ワンアクションで折り返し洗い外して洗えて、裏までキレイ。</p> <p>※写真はイメージです。</p>	<p>キレイドア</p> <p>汚れにくい スッキリデザイン。</p> <p>洗面室側 浴室側 樹脂パネル 樹脂パネル</p> <p>パッキンなし キレイドア断面図</p>	<p>浴槽材質</p> <p>大理石のような上質でつややかな光沢と、華やかなきらめきが印象的な素材です。</p> <p>人造大理石 ルフレトーン</p>	<p>浴槽形状</p> <p>※浴槽内握りバー・排水栓は参考品 エコベンチ浴槽</p>
<p>浴槽排水栓</p> <p>操作ボタン 排水栓</p> <p>ブッシュワンウェイ排水栓<メタル調></p>	<p>浴槽内握りバー</p> <p>ご選定なし</p> <p>浴槽内握りバー なし</p>	<p>フロフタ</p> <p>薄型保温2枚組フタ<ホワイト></p>	<p>フロフタフック</p> <p>保温フタ用組フタフック<メタル調> FK-1GH</p>	<p>天井</p> <p>平天井(差し線なし)</p>	<p>換気設備</p> <p>24h常時換気機能付 100V 換気乾燥暖房機 UFD-112A</p>	<p>ドア</p> <p>フレッシュハンドル(スタンダード)</p> <p>カラーバリエーション 本体カラー WM (Sホワイト) S1 (シルバー) BK (ブラック)</p> <p>※フレッシュハンドルはドア本体と同色です。 開き戸 [11mm段差] (800W) JUDY-8002006UL (29) / WM-P2-WM</p>	<p>ドア外タオル掛</p> <p>ドア外タオル掛(角形)<メタル> R1623-S-L650</p>
<p>洗い場側水栓</p> <p>カラーバリエーション ホワイト ブラック</p> <p>ワイドレバー水栓</p>	<p>シャワーヘッド</p> <p>エコアクアシャワー</p> <p>カラーバリエーション ホワイト ブラック</p> <p>エコアクアシャワーSPA<メタル調></p>	<p>スライドフック付握りバー</p> <p>スライドフック付握りバー<メタル調> CKNB (7)-B-L600/CH</p>	<p>手元シャワーフック</p> <p>SWH (3) / CH</p>	<p>カウンター</p> <p>カラーバリエーション ファブリック調 ホワイト ブラック</p> <p>まる洗いカウンター</p>	<p>照明</p> <p>※照明灯数は、浴室サイズ・壁パネル等により異なります。 パネルダウンライト(電球色LED)3灯 LE-D1-10A/1L</p>	<p>ミラー</p> <p>ワイドミラー KGM-13240DS</p>	<p>収納</p> <p>スマートエスコートバーメタルシェルフ(洗い場側)</p>
<p>スマートエスコートバー</p> <p>カラーバリエーション ホワイト ブラック シルバー</p> <p>スマートエスコートバー<ファブリック調ホワイト></p>	<p>タオル掛</p> <p>タオル掛<メタル調> KF-AA71C (390)-PU</p>	<p>握りバー</p> <p>I型<メタル> 8907-BTYPE-L400/CH</p>	<p>フリーサイズ窓額縁キット</p> <p>カラーバリエーション ホワイト ブラック</p> <p>R-1010P-25/W</p>	<p>ランドリーパイプ</p> <p><ホワイト> LAP-1582-W (×1本)</p>	<p>リデアご紹介</p> <p>リデアウェブサイト</p>	<p>バスルームご紹介</p> <p>比べて・選べるバスルームサイト</p>	

※各写真・イラストはイメージです。見積内容とは異なる場合がありますので、ご注意ください。



◆お願い

- 商品によっては、改良などにより仕様、寸法、カラーなどに多少の変更が生じる場合がありますのでご了承ください。
- 商品写真は印刷のため、現物と若干異なる場合があります。実際の商品見本でお確かめください。
- 商品写真は参考例です。実際に花瓶や小物等を置かれる場合は、落下等の事故がないように取り扱いにご注意ください。
- 表示価格は、商品代みのメーカー希望小売価格で、取付費・工事費、消費税、セット写真の小物など別途ご負担をお願いいたします。 見積No: M20102378345-027-1
- 掲載内容及び写真・図版の無断転載はたくお断りします。(許可なく転載・流用した場合、損害賠償が発生します。)



フラットラインLED照明 (調色)

リフレッシュのあかり (白色)
リラクセスのあかり (電球色)

○快適なバススタイルの為の設計○
ライン状のスマートなフォームで浴室を引き立てるあかり。
LEDだから省エネ、長寿命。
浴室内の空間照度を確保しながら、足元や床のスミもしっかり照らすので、おそうじラクラクです。

明
暗

壁付照明 (蛍光灯) フラットラインLED照明

アクアマブル人造大理石浴槽

浴槽形状

エスライン浴槽 アーチ浴槽 断熱組みフタ

組みフタフック ホワイト ポップアップ排水栓

カラーバリエーション

ライトホワイト ライトベージュ ライトローズ
ライトグレー

はっ水・はつ油成分を表面だけでなく素材に寝こんでいるので、汚れがつきにくく、キレイが長持ち

保温浴槽 II

5時間経っても、2.5℃以内の湯温低下!! 発泡ポリスチレン断熱で浴槽を包み、高い保温効果を発揮します。

断熱材 厚み: 20~40mm 風呂口断熱 厚み: 20mm 浴槽

○光熱費比較

保温なし浴槽 保温浴槽II

保温なし浴槽と比べて 年間約4,300円もお得!

壁柄

アクセントパネル(AC) : Bグレード マット仕様

グレイッシュグリーン柄	エクリューベージュ柄	サンドグレー柄	クレマストーン柄
珊瑚石柄	ウォールナット柄	チェリー柄	メープル柄
シャンパン柄	モザイクベージュ柄		

アクセントパネル(AC) : Bグレード 鏡面仕様

アイスラックグレー柄	アイスラックブラウン柄	サニーベージュ柄	ガラススタイルクリア柄
ガラススタイルピンク柄	ガラススタイルホワイト柄	ガラススタイルブラック柄	ダークマーブル柄
アンティークブラック柄	アンティークブラウン柄	ドラマホワイト柄	

スゴピカカウンター (スクエア・ラック)

ホワイト ベージュ ブラック

収納たっぷりラック

これまでの収納棚の約3段分のボトル類が納まります。水切りに優れ、ボトルのそこも隅々までキレイをキープ。更に、ワイヤーの交差部分がないので汚れが溜まりにくく、ラックを丸ごと取り外せるので楽にお掃除が出来ます。

エプロン

ピュアホワイト	ミディアムホワイト	ミディアムベージュ	ミディアムグレー
---------	-----------	-----------	----------

さっとキレイ排水口 (フッ素系特殊コーティング)

W水流シャワーヘッド・スゴピカ水栓 (スクエア)

ホワイト ブラック

シャワーの穴の加工を工夫することで、シャワーの強さや心地よさはそのまま、節水を実現しました。散水板にステンレスを採用し、上質感にこだわりました。

- ・W水流シャワー (メタルフランチ)
- ・シャワースライドバーメタル

カビシャット暖房換気乾燥機

入浴後にボタンを押すだけで浴室全体をしっかりと換気・乾燥。本体側から温気を吸い込みながらルーバーで浴室に空気を送り循環気流を発生。温った空気を効率よく入れ替えることが出来ます。

ECONAVI

正しく使えば、年間電気代約30%削減

これまでの換気 循環気流

物干しルーバー 1本 器具: ホワイト (エンドキャップ: ホワイト)

ドア・ミラー・タオル掛け

シングドア

ホワイト	シルバー	ブラック	スリムミラー
------	------	------	--------

タオル掛けB
握りバーメタル L=400mm
ドア外タオル掛け *シングドアのみ対応



日本住宅 標準仕様 【浴室】

SYSTEM BATHROOM sazana (サザナ) Tタイプ 1616サイズ 品番: HTV1616UTX3**



sazana



動画はこちら*

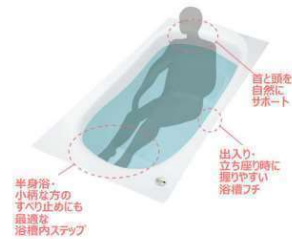


画像はイメージです

ライフスタイルに合わせて選べる浴槽

ゆるリラ浴槽

自然と
リラックス姿勢に導く



身体を支える面を増やすことで関節にかかる力を分散し、身も心もリラックス。入浴姿勢が安定し、立ち上がりやすい浴槽フチを採用。さらに浴槽内ステップ※で节水効果も。

クレイドル浴槽

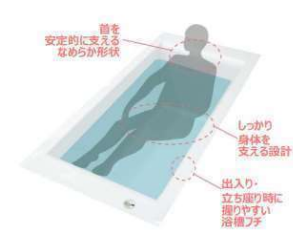
ゆりかごに包まれるような
新感覚



ヘッドレスト部分を高くして首あたりを気持ちよく、またぎ込み部分は低くして入りやすさに配慮した設計です。腕を掛けやすい浴槽フチで、美しいカーブと全身を包み込むような入浴感を実現しました。

スクエア浴槽

デザイン性と
心地よさの融合



シャープな曲線で構成されたフォルムと、首、背中をやさしく支える設計を合わせ持ちます。スタイリッシュな浴室空間を演出。

Color Variation

お掃除ラクラクほっかほり床			カウンター	壁	浴槽	エプロン				
ホワイト (タイル調)	ホワイト (タイル調)	ホワイト	ホワイト	ティンバーライン (鏡面)	ローズグレー (鏡面)	ライトホワイト (鏡面)	ライトブラウン (鏡面)	スモーググレー (鏡面)	ジュエリーホワイトN	ホワイト
ベージュ (タイル調)	ベージュ (タイル調)	ベージュ	ベージュN	ルネッサンス (鏡面)	フアセッパージュ (鏡面)	フレンチウッド (鏡面)	カレンシアージュ (鏡面)	ノビノビグレーウッド (鏡面)	ジュエリーカーメルN	ベージュ
ライトグレー (タイル調)	ライトグレー (タイル調)	ライトグレー	ブラック	ベルギーブルー (鏡面)	トリープニール (鏡面)	マリッパアロマ グリーン (鏡面)	マリッパアロマ ピンク (鏡面)	フリスノブルー (鏡面)	ジュエリーピンクN2	ピンクN
ブラウン (タイル調)	ペールブルー (タイル調)	ブラック	ブルー	セイル (鏡面)	クレアライトグレー (鏡面)	クレアジュエルウッド (鏡面)	ミラホワイト (鏡面)	スモークパージュ (鏡面)	777N	
ブラック	ブラック	ブラック	ブラック	クレアライトグレー (鏡面)	クレアジュエルウッド (鏡面)	ミラホワイト (鏡面)	スモークパージュ (鏡面)	ジュエリーブラック	ブラック	

浴槽  ゆりリラ浴槽 お掃除ラクラク人大浴槽 ワンプッシュ排水栓	水栓  スクリー水栓(細W300)一般地 +コンフォートウエーブクックシャワー(別売調)	スライドバー  丸丸調スライドバー(L=990)	鏡  お掃除ラクラク鏡 フレーム付縦長ミラー (W298×H1175)
収納棚  セイル収納棚W270・側面 [ホワイト]2段	カウンター  お掃除ラクラクカウンター 単色 [ホワイト]	換気扇  特定消費生活用製品安全法 (電気用品安全法) 対応製品 浴室換気乾燥機 三極王 (抗菌・防カビ仕様) ライトバー 1711木、アーク262付付き (1室換気) (AC100V) と対応モーターなし	照明  カウンター3灯(LED)電球色
ドア  開き戸(W800×H2000) プラチナステン ホワイト ブラック	ドア外タオル掛け  ドア外タオル掛け[シルバー]	タオル掛け  タオル掛け(角形) (L=400) [シルバー調]	その他仕様 <ul style="list-style-type: none"> ・追焚加工 ・浴槽横型インテリアバー (L=600・シルバー) ・平天井(抗菌・防カビ仕様) 壁高さH=2150 ・フリーサイズ窓枠(ホワイト)

●商品は印刷のため実際の色とは多少異なります。●商品によっては、改良などにより仕様、寸法、カラーなどに変更が生じる場合がございます。●本誌掲載の写真はイメージとなります。ご注文の際は改めて、お見積り・カタログにて確認の程お願いいたします。
*運賃料はお客様のご負担となります。ご利用環境によって再生・開業できない場合があります。



画像はイメージです。

ユニットサイズ 1616(AL勝手)

室内高さ :Kタイプ

浴槽形状 ラウンド浴槽 ラウンド浴槽 (ベンチ付) スクエア浴槽	カウンター カウンターカラー ホワイト ベージュ チャコールグレー ワイドカウンター	浴槽エプロン カラー ホワイト	水栓 洗い場用水栓 カラー ホワイト ベージュ チャコールグレー KF9032HN 樹脂ホース(メタル調)
--	--	------------------------------	---

エコシャワー KVK製 節水仕様+ 手元止水 シャワーヘッドのボタンを押すだけで止水ができる節水仕様のシャワーヘッド。	シャワーフックスライドバー (手すりタイプ) T1020SMH シャワーフックスを上下にスライドできます。また、お好みの角度に調整することも可能です。	天井 フラット天井 (ホワイト)	照明 ダウンライト (ホワイト) 電球色
---	--	----------------------------	-----------------------------------

換気機器 浴室暖房乾燥機 (ホワイト) 100V 標準タイプ	多彩な機能でオールシーズン快適な浴室に。 暖房 乾燥 換気 1台3役の浴室暖房乾燥機	ドア 開き戸 (ホワイト) キーフリードア パッキンレス 上部換気口	ドア外タオル掛け
---	--	--	---------------------

ミラー ロングクリアミラー お湯をかけることで、くもり止め効果を発揮します。	収納棚 スクエアタイプ (3段) カラー ホワイト ベージュ チャコールグレー	タオル掛け スクエアタイプ	浴槽仕様 高断熱浴槽 お湯が冷めにくいので、次に入る人も快適です。 ※保温材の表現はイメージです。
---	---	-------------------------	---

断熱風呂フタ (組み合わせ式) ※浴槽形状により風呂フタの形状は異なります。	高断熱浴槽仕様 高断熱浴槽 断熱風呂フタ がセットなら... 4時間後の湯温低下をわずか 2.5°C 以内に抑えます。(JIS 準拠)	どこでもラック 風呂フタフック	ハンドバー I型 600mmタイプ
--	---	---------------------------	------------------------------

窓枠フリータイプ(樹脂製) L1512 ホワイト 	ランドリーパイプ 1本 (ブラケット :メタルタイプ)	システムバスの特長 この心地よさ、タカラオリジナル ピカピカ ポカポカ ガッチリ 優れた素材と機能が実現する快適な浴室。	ホーロークリーン浴室パネル お手入れカンタンで清潔、浴室の壁は高品位ホーロー。 毎日シャワーで清潔だけ！ 湯アゲもサッとひと拭き！ 傷つきにくく汚れにくい！
-------------------------------------	---------------------------------------	--	---

FRPフロア 白銀比の長短のスクエアで構成されたモダンなグリッドパターンのFRPフロア。 40mm 57mm	FRP浴槽 ベーシックな素材を美しい発色で。鮮やかな色が浴室をさわやかに飾ります。	保温材を標準装備 保温材を標準装備！ 湯まわりやすく冷めにくいので、冬場の入浴も快適です。 ※画像はイメージです。	カラーシミュレーション お好みのカラーの組み合わせが見つけやすい！ リラクシア
--	---	---	--

浴室パネル					
ハイクラス ウォルナットブラック ウォルナットミディアム ウォルナットレージュ ウォルナットホワイト ミックスウッドダーク ミックスウッドホワイト ブリックダーク ブリックベージュ ブリックグレー コンクリートグレー コンクリートホワイト キャンバスイエロー リネンホワイト テラゾーホワイト デニムブルー ボタニカルミックス ペイントブロック フォークロアピンク スケッチボーダー モントーン パールブラック パールベージュ パールホワイト	※★のついたカラーは4面デザインに対応可能です。	レギュラークラス サンドストーンブラック サンドストーンベージュ サンドストーンホワイト ダークブラウン ロッシュベージュ ホワイト	※ハイクラスのカラーは、アクセントデザインとしてもお選びいただけます。アクセントデザインの場合、レギュラークラスと同価格となります。		

浴槽	
FRP浴槽 ベージュ ピンク グリーン ホワイト	※保温材の表現はイメージです。
洗い場	
FRP 高断熱仕様 ホワイトグレー グレーベージュ	



CG 合成によるイメージ画像です。

■ 扉カラー ミドルグレード



□LP2 クリエール □LM2 クリエモ
□LD2 クリエーク □YS2 クリエイト

■ 洗面器カラー



□H プレインセラライト

ひろびろボウル&くるくる水栓

身支度や家事をラクにする ひろびろボウル & くるくる水栓



2人並んでの身支度もスムーズ 洗顔・洗髪もゆったりスペースで



つけ置き洗い中も、バケツを避けての手洗いもOK 汚れにくくお掃除もカンタン

洗面器

底が広くて大容量で水汲みもしやすい ひろびろボウル



バケツの水汲みや衣類の コップや泡立てネットなど、濡らしたくないものを、一つ置き洗いもしやすい 濡れものを気兼ねなく置 けます。 けます。 けます。

水栓金具

使いたい位置にくると回せる くるくる水栓

左右に180度回転するので身支度・家事がしやすい。



壁付け水栓だから シャワーホース収納式 お手入れも簡単。 で洗濯やお掃除に便利。

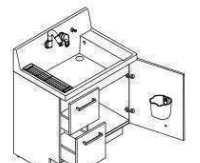
エコハンドル

よく使う正面のハンドル位置で「水」を出す省エネ設計。



お湯が混合する位置は クリックでお知らせします。

化粧台本体



引出タイプ AR3H-755SY/LM2H

扉裏ポケット

ドライヤーも収納可能。



ミラーキャビネット



3面鏡(全収納)・スタンダードLED MAR2-753TXSU

スタンダードLED

長寿命・省電力のスタンダードLED。従来の蛍光灯と比べて約59%の省エネです。



3面鏡トレイアレンジ

入れるものの高さに合わせてトレイの位置を変更。



※各写真・イラストはイメージです。見積り内容とは異なる場合がありますので、ご注意ください。



お手入れが簡単、コーディネートしやすい6色の扉柄

アルベロブラック柄 アルベロホワイト柄 ヴィンテージメタル柄 ソフトウォールナット柄 ソフトオーク柄 ホワイト

スタンダード LED 照明
3面鏡ミドルミラー付

『すっきり家電収納』
家電も小物も、大きささまざまな物も、いつも片付いた洗面に。

家電充電収納ゾーン
電動歯ブラシやシェーバーなどを充電しながら収納できます！

コンセント

大型ドライヤー収納ゾーン
片付けにくい”大きめの家電”もすっきり収納できます。

※収納例

W750 タイプ

くもりシャット! ミラーがくもりにくい「くもりシャット！」

くもりシャットミラーのしくみ

鏡 水滴 吸水コーティング
お風呂上りの湿気（水蒸気）が洗面所に放出されます。

鏡 吸水コーティング
鏡表面の吸水コーティングが水分を吸くもりにくい。

鏡 表面に水膜を作る
水分が滴水になっても、水膜を作るためくもりにくくなります。

電気代ゼロ 消し忘れの心配なし

一部分のみくもりにくい従来品（くもり止めヒーター付き）

ミラーがくもりにくい「くもりシャット」

カウンター 水あとと汚れを極力少なく、お掃除に配慮

530mm

W750 タイプ

濡れたものを置くのに便利なウェットエリア

スゴピカ水栓 汚れがとれやすく、お手入れしやすいスゴピカ素材（有機ガラス系）水栓

マルチシングルレバー洗面

汚れをサッとふぎとれる。

お湯のムダづかいを抑える「カチット水栓」お湯を出す時の「カチッ」

湯 沸き混合 水

引き出しタイプユニット

タオルや衣類、化粧品などがしまえるスペース。

※イメージ画像
※金属製Sトラップ仕様



日本住宅 標準仕様 【洗面化粧台】

LAVATORY SAQUA (サクア) (間口: 750mm) 化粧台: LDSWB075BJGEN1* / 化粧鏡: LMWB075A3GEG2G










SAQUA



動画はこちら*

画像はイメージです

Color Variation

洗面ボウル	扉(ミドルクラス)		
			
ホワイト	W:パナソルホワイト	P:パナシピンク	B:パナシアブルー
			
	J:ミッドパインジュ	O:ロイヤルオーク	M:ロイヤルブラウン

ひろびろ陶器ボウル

ゆったりとして作業のしやすい
ひろびろ陶器ボウル



容量たっぷりのひろびろ
設計ながら、両サイドには
物置きスペースを確保。
よく使うものの
一時置きに便利です。

※画像はイメージ


エコシングル。水栓

お湯と水を、きちんと使い分けてエコに
レバー中央部まで水のみ吐水。湯との境に
「カチッ」というクリック感も設け、
お湯のムダ使いを防ぎます。

節湯



従来品



エコシングル水栓

奥ひろ収納「奥ひろし」

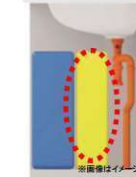
収納量が大幅にアップする独自のキャビネット

今までムダなスペースの原因となっていた排水管の配置や構造を
見直すなど、TOTO独自の工夫によって、広い収納スペースが
生まれました。



※画像はイメージ

奥ひろ収納
奥ひろし



※画像はイメージ

セフィオンテクト陶器ボウル

サッとふくだけで汚れが落ちる
セフィオンテクト陶器ボウル

陶器表面の凹凸を100万分の1mmのナノレベルでツルツルに。
汚れが付きにくく落としやすい、TOTO独自の技術です。汚れを
跳ね返し、サッとふくだけでキレイになります。



従来品陶器ボウル

セフィオンテクト陶器ボウル

CeFIONtect

※画像はイメージ

らくボイヘアキャッチャー

髪の毛をボイッと捨てられる
らくボイヘアキャッチャー



たまった髪の毛をひっくり返して
ボイッと取り除けるので、お掃除ラクラクです。
※ゴミの量・付着状態によって異なります。

エアイン。スウィング水栓

水栓金具の向きを
前後左右に動かせる



※画像はイメージ

※画像はイメージ

さまざまな使用シーンにあわせて、水栓の向き
を前後左右に動かせます。子どもから大人まで、
それぞれが使いやすい角度で使用できます。

洗面ボウル



洗面ボウル
(間口750mm/美容量21L)

水栓金具



エアインスウィング水栓

化粧台



片引き出しタイプ(間口750mm)

化粧鏡



三面鏡・ベントックLED照明
(間口750mm)



画像はイメージです。

洗面本体サイズ 75cm

ポウル面高さ 80cm

カウンター形状
ハイバックカウンター

水ハネをしっかりガードする一体成型のカウンター。

台輪カラー : 色未定

ダークブラウン ホワイト

洗面下台 収納タイプ
扉(引出し付)タイプ

小物の収納に便利な引出しと扉の組合せ。

ミラー
3面鏡ワイド LED

間口 75 cm
くもり止めコーティングあり

扉カラー:未定

扉 (高圧メラミン化粧板)

単色/抽象柄 (鏡面仕上げ)	木目	木目 (鏡面仕上げ)	木目 (抽象柄)
KU-6000CM	TYU2250C	JCU533C	TJK10051C
KU-6522CM	TJK10006C	JCU536C	TNU10200C
KU-6614CM	TNX10199C	TYU10273C	JNX10191C
GNU6000CM	TNU10201C	TJK2680C	
	TYU2686C	TYU10274C	
		JCU10238C	TJK10236C
		TJK10239C	
		TJK10240C	JK-800C

引手
アルミレール引手
シルバー
ブラック

※カラーにより価格が異なります。

電気代を抑える省エネタイプ

- 省エネ・長持ちの LED 照明
- 電気を使わない「くもり止めコーティング」
- ミラー裏の収納部にもコンセント付で便利

ミラーの裏にはたっぷりの収納スペース

カウンター
アクリル人造大理石 色未定

ファインベージュ ファインホワイト
クリスタルホワイト

豊富なバリエーションと多彩なカラー。
掃除のしやすさも魅力です。



水栓
シングルレバー式シャワー水栓

エコタイプ C1
カンタン操作でお湯や水のムダづかいをカットします。

FSL140KTTK

●画像はイメージです。カラー・間口等、仕様詳細については御見積書をご確認ください。●印刷色のため実際の商品とは多少異なります。●寸法・仕様は予告なく変更する場合がありますのでご了承ください。



3DCGによるイメージ画像です。
反対壁に設置されている商品がある場合は表示されておりません。



機能一覧

<p>■ ■ ■ ■ キレイ機能 ■ ■ ■ ■</p> <p>ハイ・キズツキ(ISO抗菌標準)</p> <p>パワーストリーム洗浄</p> <p>お掃除リフトアップ(手動)</p> <p>女性専用レディスノズル</p> <p>スッキリノズルシャッター</p> <p>ノズルそうじ</p> <p>ノズルオートクリーニング</p> <p>ノズル先端着脱</p> <p>キレイ便座</p> <p>便フタワンタッチ着脱</p> <p>抗菌樹脂(ISO抗菌標準)</p>	<p>■ ■ ■ ■ エコ機能 ■ ■ ■ ■</p> <p>超節水ECO5(大5L、小3.8L)</p> <p>スーパー節電</p> <p>ワンタッチ節電(8h)</p> <p>電源スイッチ</p> <p>■ ■ ■ ■ 洗浄機能 ■ ■ ■ ■</p> <p>おしり洗浄(泡ジェット洗浄)</p> <p>おしりワイド洗浄</p> <p>おしりマッサージ洗浄</p> <p>ビデ洗浄(泡沫ソフト)</p> <p>ワイドビデ洗浄</p> <p>ノズル位置調節</p>	<p>■ ■ ■ ■ 快適機能 ■ ■ ■ ■</p> <p>パワー脱臭</p> <p>暖房便座</p> <p>スローダウン便座</p> <p>便座ヒーターオートOFF</p> <p>着座センサー</p> <p>リモコン</p> <p>点字対応</p>
---	---	--

カラーバリエーション



リモコンデザイン



壁リモコン

キレイ機能

パワーストリーム洗浄



強力な水流が便器鉢内のすみずみまで回り、少ない水でもしっかり汚れを洗い流します。

フチレス形状



便器のフチを丸ごとなくし、サッと拭き、お掃除ラクラクです。

ハイパーキラミック

表面にキズがつきにくく、ISOに準拠した抗菌(銀イオン)パワーで細菌の繁殖も抑えられる、汚れに強い便器素材です。

汚物汚れに強い


ハイパーキラミックは「水になじみやすい親水性」。便器洗浄やお掃除するたびに汚物を押し流します。

抗菌仕様

しっかり汚れを洗い流した上で、銀イオンのパワーで、黒ズミの原因となる細菌の繁殖をしっかりと抑制。汚れや水アカ、においを低減します。

キズ汚れに強い

高硬度のシリコンを釉薬の表面まで含んでいるので、キズがつきにくく、陶器の美しさを長く保てます。



しっかりエコ

地球環境に配慮した、強力洗浄の超節水トイレ。

一般家庭内でトイレは使用水量が多く、全体の21%も使用しています。

この貴重な水を大切に使うことを考え、強い洗浄力そのままに従来の品より大幅に洗浄水量を減らしました。

「超節水ECO5トイレ」なら、大13L便器と比べ約69%大8L便器と比べ約49%節水できます。



3日でおフロ1杯以上の節水効果

大8L便器に比べ、超節水ECO5トイレは、3日でおフロ1杯分以上*節約できます。

*おフロ1杯を180Lで計算

[試算条件]4人家族(男性2人、女性2人)が大1回/人・日、小3回/人・日使用した場合で算出。

紙巻器



カラーバリエーション
□WA □BW1 □BN8 □LR8 □BB7
棚付2連紙巻器
CF-AA64/BW1(色仮決)

タオルリング



タオルリング
KF-AA70D

コンパクトなフォルム

コンパクト設計の奥行760mmなので、空間をより広々でき、ゆとりを生み出します。



お掃除リフトアップ

真上をしっかり上がるから、お掃除できなかった便器とのすき間汚れが奥まで楽に拭き取れて、気になるにおいの元もカットします。



手洗しやすいフォルム

手の洗いやすさを考えた、広くて深い手洗鉢です。



パワー脱臭

着座すると自動で脱臭。




キレイ便座

汚れが入りやすい便座のつぎ目がありません。さらに便座裏は防汚素材で、汚れてもサッとひと拭き、お掃除ラクラク。



スッキリノズルシャッター

使わないときはノズルを収納。男子小用時などの汚れを防ぎます。シャッターは着脱可能なので、お手入れも簡単です。



※各写真・イラストはイメージです。見積内容とは異なる場合がありますので、ご注意ください。

◆お留意
・商品によっては、改良などにより仕様、寸法、カラーなどに多少の変更が生じる場合がありますのでご了承ください。
・商品写真は印刷のため、現物と若干異なる場合があります。実際の商品見本でお確かめください。
・商品写真は参考例です。実際には花瓶や小物等を置かれる場合は、落下等の事故がないように取り扱いにご注意ください。
・表示価格は、商品代みのメーカー希望小売価格で、取付費・工事費、消費税、セット写真の小物など別途ご負担をお願いいたします。
・掲載内容及び写真・図版の無断転載はいたくお断りします。(許可なく転載・流用した場合、損害賠償が発生します。)





日本住宅 標準仕様 【トイレ】

ウォシュレット一体形便器 ZJ2

手洗あり CES9153 / 手洗なし CES9152



手洗あり



画像はイメージです

手洗なし



画像はイメージです



洗浄水量
大 4.8L
小 3.6L
eco小 3.4L

動画はこちら*

汚れがつきにくく、落ちやすい

セフィオンテクト

陶器表面の凹凸を100万分の1mmのナノレベルでなめらかに仕上げました。カビや汚れを寄せ付けないので、お掃除がぐっとラクになります。



<洗浄後>
従来陶器
(セフィオンテクト加工なし)

<洗浄後>
「セフィオンテクト」
(セフィオンテクト加工あり)
※イメージです。

プレミスト

自動で便器にミスト(水)をふきかけて、水のクッションを作ります。便器表面をツルツルにする「セフィオンテクト※」との相乗効果で、便器を汚れから守ります。

※詳細はカタログ参照ください



※イメージです。

しっかり洗浄、お掃除しやすい

①フチなし形状「スコフチ」 ②お掃除リフト



③トルネード洗浄



- 奥までぐるっとフチがないからサッとひとふき、お掃除ラクラクです。
- ワンブッシュでウォシュレット前方が持ち上がるので、汚れがたまりやすい便器とのすき間もラクにお掃除できます。
- 渦を巻くようなトルネード洗浄で便器の中をぐるりとしっかり洗浄。

汚れをはじくから、サッとひとふき

「ウォシュレット」の便座とノズルには、防汚効果の高いクリーン樹脂を採用。汚れをはじくから、汚れてもサッとひとふき。

汚れの付き方の比較

つぎ目なし

便座



従来樹脂



クリーン樹脂



ノズル



従来樹脂



クリーン樹脂

便座の内側にも外側にもつぎ目がないのでお掃除ラクラク。

※詳細はカタログ参照ください

みんなが手洗いしやすい

深ひろボウル 手洗いありのみ


大人から子供まで、しっかり手が洗いやすい高さに設計しています。水はねもしく、いつでも気持ちよく洗えます。



Color



#NW1 ホワイト



#SC1 パステルアイボリー【注】



#SR2 パステルピンク【注】

【注】受注生産品です。納期は約2週間(大型連休を除く)かかります。

Function

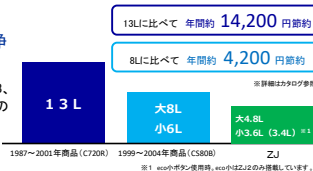
セルフクリーニング	プレミスト	クリーン便座(つぎ目なし)	セフィオンテクト	クリーンノズル
トルネード洗浄	お掃除リフト	便ふた着脱	ノズルそうじ	抗菌
フチなし形状	おしり洗浄	やわらか洗浄	ビデ洗浄	ムーブ洗浄
水勢調節	洗浄位置調節	eco小ボタン	おまかせ節電	タイマー節電
便座・便ふたソフト閉止	停電時安心設計	リモコン便器洗浄	オート便器洗浄※	オートパワー脱臭/脱臭
リモコン	暖房便座	着座センサー		

※男子小用時(立ち姿勢)にはオート便器洗浄しません。
*ウォシュレットはTOTOの登録商標です

節水だからエコ

少ない水でしっかり便器を洗浄

13L便器からおよそ1/3、8L便器からおよそ3/5の洗浄水量へ。



しっかりと洗心地

たっぷり洗浄(おしり洗浄)

流速の違う洗浄水を交互に連射して大きな水玉を作り、たっぷりとした洗心地をもたらします。一定の間隔で水に空気を含ませ水玉を大粒化することで、節水を実現。



※イメージです。

●商品は印刷のため実際の色とは多少異なってまいります。●商品によっては、改良などにより仕様、寸法、カラーなどに変更が生じる場合がございます。●本紙掲載の写真はイメージとなります。ご発注の際は改めて、お見積り・カタログにて確認の程お願いいたします。
*運送料はお客様のご負担となります。ご利用環境によって再生・廃棄できない場合があります。

【ダウンライト】



準耐火建築・耐火建築かによってダウンライトの標準仕様が異なります。電気に関する詳細図面は別途電気配線図をご確認ください。尚、注文住宅の際は電気図面は建築確認申請後に作成しお打ち合わせを行います。

主な設置箇所:廊下・トイレ・洗面脱衣所

【階段用照明】



【丸形フル引っ掛けシーリング】



【電気スイッチ】

【屋外照明】



【コンセント】



主な設置箇所:ポスト上部・屋上

電気図面記号一覧

凡		例	
●	2路スイッチ	(○)	シーリング
● ₃	3路スイッチ	◎	ダウンライト
● ₄	4路スイッチ	◎ _{SP}	スポットライト
⊖	2口コンセント	⊖	ブラケット
⊖ ₃	3口コンセント	⊖	蛍光灯
⊖ _E	アース付 コンセント	⊖	インターホ(親機)
⊖ _{AC}	エアコン用 コンセント	⊖ _{BT}	インターホ(子機)
⊖ _{WP}	防水コンセント	⊖	給湯ボイラー用 リモコン
⊙	電話端子	⊖	足元灯
⊙ _{TV}	テレビ端子	⊙	標準器具付照明
⊙ _{BS}	BS付テレビ端子	⊙	給水栓
⊕	換気扇	⊙	給湯栓
⊖	分電盤	⊙	混合水栓
		⊙	シャワー水栓
⊕	壁付ガス栓	⊙	汚水排水口
⊕	壁埋込ガス栓	⊙	雑排水口
	電気メーター	⊙	散水栓
GM	ガスメーター	⊙	立水栓
WM	水道メーター	⊙	洗い場付立水栓
LAN(子)	LAN配管		親機→各居室

仕様は在庫状況により変更の可能性が御座います。

スマートホーム設備



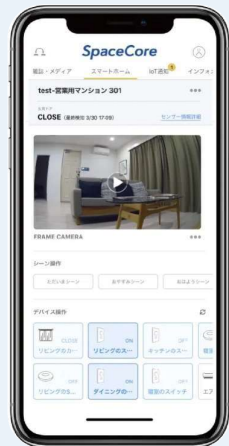
最新のスマートホーム設備、導入されています！

スマホアプリから帰宅前に遠隔でエアコンをつけたり、不在時の宅内外の様子を気軽にチェックできたりなど、今までよりも便利で安心な暮らしが始まります。



スマートホームのある暮らし

【アプリイメージ】



ホームコントロール

外出先から家電・設備を操作

エアコンや照明など対象設備※1をアプリで遠隔操作できます。
例) 帰宅前に
エアコンON



ワンタッチまとめて操作で時短に

例えばお出かけ時に、1Fリビングやキッチンの照明、エアコンをIoTスイッチの押下でまとめてOFFにするなど生活の時短が可能です。



※IoTスイッチ（クリッカー）

ペットや子供の見守り

お部屋をいつでもな環境に

設定した温度や湿度をセンサーが検知すると自動でエアコンをつけるなど子供やペットが留守中も快適な空間を作ることができます。



ホームセキュリティ

自宅周りも防犯カメラで安心

自宅周りの様子もリアルタイムや録画で様子を確認できるので、不在時も安心できます。



ドアや窓の開閉を検知・通知

ドアや窓の開閉を検知してスマホに通知。さらに宅内用のカメラと一緒に活用することでセキュリティを強化。



導入スマートデバイス・連携一覧

- 1 スマートステーション
- 2 SPOT Mini
- 3 環境センサー
- 4 クリッカー
- 5 電気錠連携 (HA端子アダプター)
- 6 ドア窓センサー
- 7 屋外カメラ
- 8 多機能型スマートスイッチ



※ 隠蔽



対応デバイスと通信し、操作するためのゲートウェイ製品です。

各赤外線家電を登録することで宅内外から家電を操作できる製品です。

室内の温度、湿度、照度を常に検知し、液晶やアプリに表示するセンサーです。

本体をクリックすることで、設定した複数の家電や機器を動かすことができます。

電気錠と連携。アプリで遠隔から鍵の開閉・状態確認が可能です。

ドアや窓の開閉を検知し、ホームセキュリティにご活用いただけます。

撮影、外部音声の確認や夜間監視、動体検知時の自動録画機能をもつ高機能カメラです。

非調光ダウンライトやシーリングライトなどの照明をIoT化できるスイッチです。

アフターサービス有料会員限定保証

アフターサービス
有料会員限定

10年間
延長保証



Extended warranty

補償対象基本商品

各メーカーからの1~2年保証が
10年間へ延長されます。



レンジフード



IHクッキングヒーター ※1



ガスコンロ ※1



食器洗い乾燥機 (ビルトイン)



温水洗浄便座



エコキュート ※2



ガス給湯器 ※2



浴室(暖房)乾燥機



インターホン



火災報知機



洗面化粧台(通電部分のみ)



換気扇(24時間換気)

- ※1 いずれか1台のみ保証 ※2 いずれか1台のみ保証
- ※3 修理回数に制限はありませんが、1住宅あたり累積300万円が上限となります。上限に達した場合、その住宅に対する保証は終了いたします。
- ※4 メーカー製品生産終了もしくは部品供給終了により修理が不可能な場合、同等機種への新品交換も対象とさせていただきます。また、本体交換を行った場合、対象設備がなくなるため、その設備に対する保証は終了いたします。

有料
会員

年1回の無料点検

増築・リフォーム希望の場合は施工費20%OFF

※有料会員は年額11,000円の引き渡し日から10年固定契約となります。(11年目以降自動更新)

+

修理費用
全額お支払い

お支払い限度
1住宅あたり300万円
※3

補修回数
無制限

保証期間中
回数制限はありません
※3

同等品と
交換可能

メーカー製品生産終了
部品供給終了も対応
※4

上記の3つの保証が













設備設置から最長10年間の安心保障

メーカー保証
1~2年

延長保証
8~9年

- ※ メーカーは国内外を問いませんが、保証対象となるのは日本国内において1年以上メーカー保証期間が設けられた設備に限ります。
- ※ 部品交換を伴わない不具合、手直して解決できる不具合、機器設定の不具合、汚れによる不具合などは保証の対象外の為、修理訪問時に出張料が発生する場合があります。
- ※ メーカー保証の期間中はメーカー保証にて対応となります。

写真は商品グレードのイメージです。実際の標準品と異なる場合がございます。

標準組合	システムキッチン	ユニットバス	洗面化粧台
1	<p>LIXIL シエラ S</p>  <p>Shiera S</p> <p>LIXIL</p>	<p>LIXIL リデア</p>  <p>Lidea</p> <p>LIXIL</p>	<p>LIXIL ピアラ</p>  <p>Piara</p> <p>LIXIL</p>
2	<p>Panasonic ラクシーナ</p> <p>ラクシーナ</p>  <p>Panasonic</p>	<p>Panasonic オフローラ</p>  <p>Oflora</p> <p>Panasonic</p>	<p>Panasonic C-LINE</p>  <p>Cline</p> <p>Panasonic</p>
3	<p>タカラスタンダード オフェリア</p>  <p>システムキッチン オフェリア</p> <p>水まわりって、大切だから</p> <p>Takara standard</p>	<p>タカラスタンダード リラクシアPタイプ</p>  <p>システムバス リラクシア Pタイプ</p> <p>水まわりって、大切だから</p> <p>Takara standard</p>	<p>タカラスタンダード エリシオ</p>  <p>洗面化粧台 エリシオ</p> <p>水まわりって、大切だから</p> <p>Takara standard</p>
4	<p>クリナップ KT</p>  <p>キッチンもインテリアという発想</p> <p>クリナップ</p> <p>キッチンから、笑顔をつくらう</p>	<p>TOTO サザナ</p>  <p>sazana</p> <p>TOTO</p>	<p>TOTO サクア</p>  <p>SAQUA</p> <p>TOTO</p>

schedule

