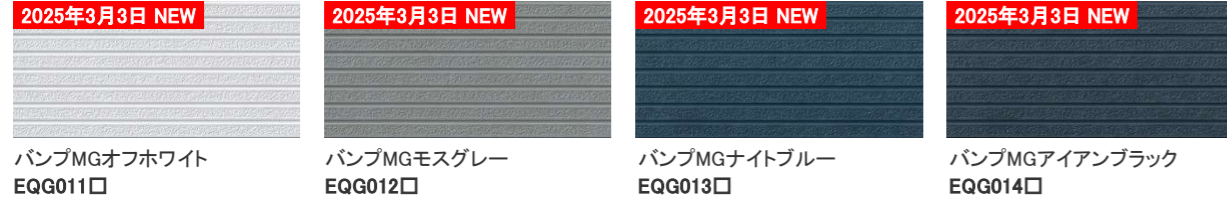


■シュレイク



■クランプボーダー



■ルビドフラット ※2



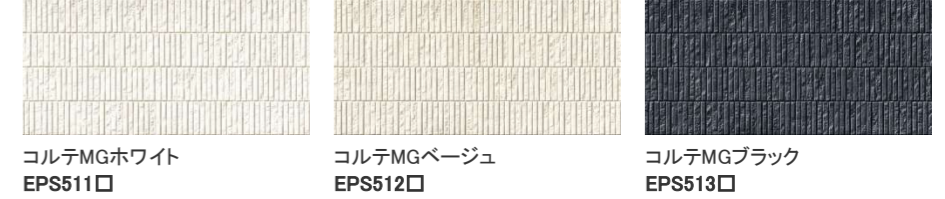
■モナビストーン



■コートリーウッド



■ドリットロック



■アフエット



■ラドーレ




■リップ9(モノカラー) ※2



■フラットウォール ※2



■ステップモザイク



更新日：2026/3/21


※印刷物のため、実際の色柄と異なる場合がございます。現物サンプル等でお確かめ下さい。

※1 ルビドフラット ルビドネイビー・ルビドブラック、リップ9(モノカラー)アグレアネイビー・アグレアブラックはマイクロガードなし。2 ルビドフラット、フラットウォール、リップ9(モノカラー)は金具施工となります。


コロニアルクアッド

耐候性グレード ★★	保証 製品 本体	厚み 5.2mm	1坪当たりの重量 約68kg	一般名称 平形屋根用スレート5.2 (一文字)	適用地域 一般施工地域 積雪施工地域 施工不可地域 ○ ○ ×	不燃材料認定番号 NM-2093	屋根30分耐火構造 FP030RF-1935-1 (硬質木片セメント板18mm以上)	平成12年建設省告示第1399号 (平成 30年改正)
---------------	----------------	-------------	-------------------	-------------------------------	---------------------------------------	---------------------	--	--------------------------------

■ カラーバリエーション



CC262K* ネオ・ブラック
CC275K* パール・グレイ
CC225K* シルバー・ホワイト
CC221K* ココナッツ・ブラウン


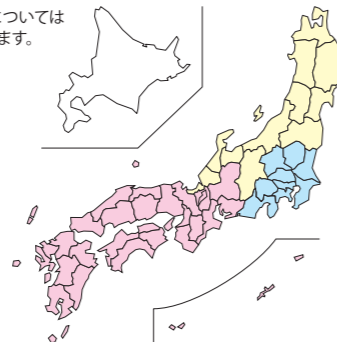


CC277K* ウェザード・グリーン

右の5色の本体品番末尾については地区により3種類に分かれます。

- *=G
- *=W
- *=AW

※G品番、W品番、AW品番の混ぜ置きはできません。



CC226K* ミッドナイト・ブルー

右の本体品番末尾については地区により2種類に分かれます。

- *=G
- *=AW

※G品番、AW品番の混ぜ置きはできません。



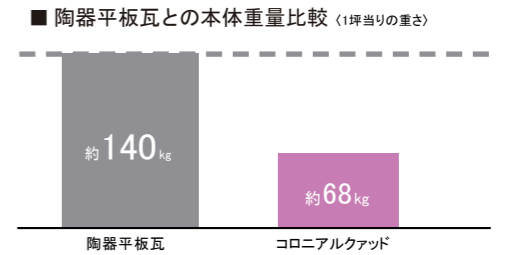
AutoClave アクリルコート仕上げ

※光線の具合により商品の色の見え方が異なります。また印刷物と実物では色柄が異なります。現物の商品サンプルなどでお確かめください。詳細につきましては、屋根材総合カタログ・弊社HPをご参照ください。

災害からまもる

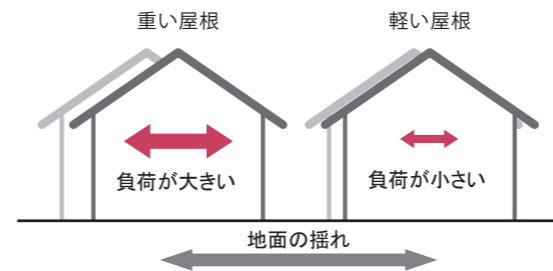
軽い屋根の減震効果で、地震時の揺れを軽減します。

建物は重量が重いほど地震時の揺れが大きくなり、重心が高ければ揺れはさらに増大します。カラーベストは全商品が一般的な陶器平板瓦の約1/2という軽さ。建物の総重量を軽く、重心を低くでき、住まいの減震効果が期待できます。



1 建物の重量を軽く

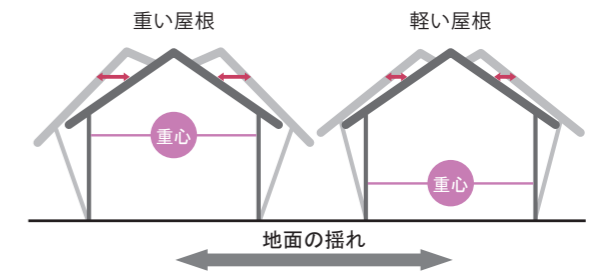
屋根が重いと大きく揺れ、建物に余分な負荷がかかりますが、屋根を軽くすると揺れとその負荷を小さくできます。



※屋根の重量だけが違う同じ建物に同じ加速度の力を与えた場合、建物にかかる負荷や揺れの違いをイメージしています。

2 建物の重心を低く

軽い屋根で建物の重心を低くすれば安定感がより高まるため、地震時の建物の揺れ幅を小さくできます。



■ 暴風・豪雨の影響を受けにくい設計

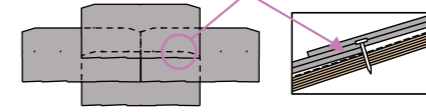
屋根材の大きな重なりと下葺材で豪雨でも漏水を抑えます。

カラーベストは屋根材で一次防水を、下葺材で二次防水する2段階の防水設計。激しい雨天時でも水漏れを抑えます。

■ 防水試験



一重部分がない大きな重なりのため、優れた防水性を確保しています。



■ 防水試験結果

品名	表面への漏水量	備考
カラーベスト	微量	—
セメント洋瓦	多	ジョイント部より浸入
陶器瓦	多	ジョイント部より浸入

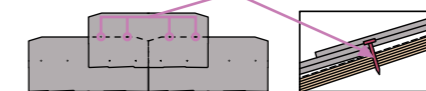
屋根材の一枚一枚を釘で固定して、ズレや飛散を防ぎます。

一枚一枚の屋根材を4本の釘で固定する釘留め方式で、強風による屋根材の飛散やズレを最小限に抑えます。

■ 耐風試験



一枚一枚が釘でしっかり固定されているため、強風による飛散が防止できます。



■ 耐風試験結果

品名	フラッターリング=風によるバタつき				
	20m/s	30m/s	40m/s	50m/s	60m/s
カラーベスト	異常なし	異常なし	異常なし	フラッターリング	フラッターリング
セメント洋瓦	異常なし	異常なし	フラッターリング	フラッターリング	飛散
陶器瓦	異常なし	異常なし	フラッターリング	フラッターリング	飛散

風速60m/sの試験でも飛散しませんでした。

【防水試験条件】 ●散水量:240mm/hr ●風速:30m/s ●試験時間:10分間 ●面積:約2m² ●4寸勾配、流れ長さ約2m
 【耐風試験条件】 ●風速:20m/s~60m/s(整流) スマートメタルは35m/s~60m/s(整流) ●試験時間:10分間 ●面積:約4m² ●4寸勾配、流れ長さ約2.5m
 防水試験/耐風試験は社内で実施した試験で、結果はあくまでも性能評価の目安です。台風などの自然の風とは異なります。
 ※ケイミー屋根材には高い防水性がありますが、2次防水としての屋根下葺材は必ずご使用ください。
 ※瓦の種類によって耐風性能は変わります。※耐風基準は別途建築基準法に準じて設定しております。

トーヘン 117

雨どい



1. シャープなデザイン

機能性とデザイン製を追求し、直線と曲線をミックスしたシャープな平行雨どいです。トーヘンのデザインは前後がなく、見た目すっきり。



2. 紫外線のダメージに強い

軒どい前面とたてどいの全面に色あせしにくい高耐候層を形成した退色に強い雨どいです。住宅の耐久化に最適な雨どいです。

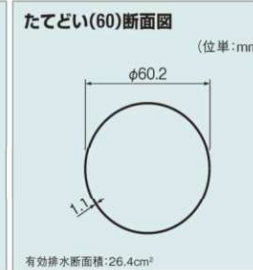
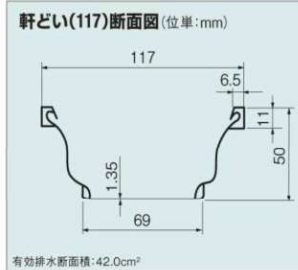
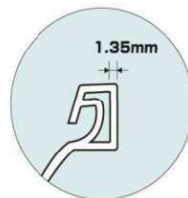
軒どい	たてどい	スーパーUVによる耐候促進試験
		プランク 80時間 160時間 240時間
		高耐候タイプ
		硬質塩ビ
		※上の表は、当社実験によるデータです。 ※上の表の「80時間」は、約1年経過したものに相当します。 (但し、実際の経過では上の表と多少異なる場合があります。)

高耐候性樹脂(アクリル樹脂)


※高耐候仕様は、濃色系の新茶(SB)、クロ(K)、オータムブラウン(AB)の3色となります。他の淡色系との性能値に違いはございません。

3. 高強度設計

綿密なデータ解析による強度設計(肉厚1.35mm)により、強さを発揮します。また、リバーシブル施工が可能な形状です。

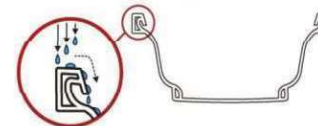


4. 豊富なカラーバリエーション



5. 綿密な設計思想

軒どい立ち上がり端部に1/1000の水勾配を付け、雨水を外側に逃しません。



●軒どいおよびたてどい適合サイズ早見表

条件:水勾配1/1000降雨強度100mm/h(落とし口間隔は8~10m間隔とします)

雨どい組み合わせ		落とし口1ヶ所あたりの屋根投影面積m ²	屋根投影面積 m ²															
軒どい	たてどい		~20	~30	~40	~50	~60	~70	~80	~90	~100	~110	~120	~130	~140	~150	~160	
トーヘン117	60	21.3	1	2	2	3	3	4	4	5	5	6	6	7	7	8	8	

※詳細は「トヘン117技術資料」に準じます。

※製品の仕様は予告なく改定する場合がございますので、ご了承ください。

Denka

デンカ

170601

DATA

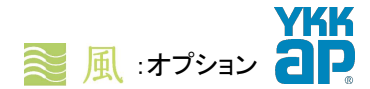
●商品によっては改良などにより、仕様・寸法・カラーなどに多少の変更が生ずる場合がありますのでご了承ください。
●商品写真は印刷色のため、現物と若干異なりますので、実物の商品見本でお確かめください。

■ カラーバリエーション

- JJ パニラウォールナット
- KG ナチュラルオーク
- BE マキアートパイン
- KE キャラメルチーク
- AM ダージリンウォールナット
- DP ガナッシュウォールナット
- YA ステインウォールナット
- W6 桑炭
- XP ココナッツチェリー
- BJ アイスブルーノーチェ
- QS オリーブグリーン
- A8 スモークヒッコリー
- AF ガトーアカシア
- HV ビターストーン
- Z4 ディープグレイ
- LU サファイアブルー
- KR ルビーレッド
- S1 ピュアシルバー
- H2 プラチナステン
- K5 カームブラック

国土交通大臣認定 防火設備
断熱玄関ドア








ヴェナート D30 防火ドア D4仕様 片開き



N ナチュラル

<p>N04</p>  <p>BE: マキアートパイン</p>	<p>N05/N05T</p>  <p>XP: ココナッツチェリー</p>	<p>N06/N06T</p>  <p>KE: キャラメルチーク</p>	<p>N07/N07T</p>  <p>DP: ガナッシュウォールナット</p>	<p>N08</p>  <p>BE: マキアートパイン</p>	<p>N09N</p>  <p>XP: ココナッツチェリー</p>	<p>N10</p>  <p>KE: キャラメルチーク</p>
--	--	--	---	--	--	--

F シンプル

<p>N12</p>  <p>BE: マキアートパイン</p>	<p>N13</p>  <p>JJ: パニラウォールナット</p>	<p>N14</p>  <p>XP: ココナッツチェリー</p>	<p>F03/F03T</p>  <p>XP: ココナッツチェリー</p>	<p>F05/F05T</p>  <p>LU: サファイアブルー</p>	<p>F06/F06T</p>  <p>AF: ガトーアカシア</p>	<p>F08</p>  <p>KR: ルビーレッド</p>
---	---	---	---	--	---	---

標準仕様

手動錠



角型トレートンドル (シルバー&ブラック) 丸型トレートンドル (シルバー&ブラック)

使い慣れた施錠方法「手動錠」

■ 施錠方法

手動錠

■ セット内容

ディンプルキー



子鍵 (4本)

オーナーキー (1本)

【オプション対応】

スマートコントロールキー タグキー



リーズナブルに使いながら「ピタットキー」

■ 施錠方法

タグキー スマートフォン専用アプリ

■ セット内容

タグキー×3
携帯用ピタットキー (ディンプルキー)



タグキーをハンドルに近づけるだけ。
電池式 変更は55,000円(税込)
電気式 変更は77,000円(税込)

【オプション対応】

スマートコントロールキー リモコンキー



リモコンキーで遠隔操作したいなら「ボケットキー」

■ 施錠方法

リモコンキー タグキー
スマートフォン専用アプリ

■ セット内容

リモコンキー×2
タグキー×3



リモコンキーを携帯してハンドルのボタンを押すだけ。
電池式 変更は110,000円(税込)
電気式 変更は132,000円(税込)

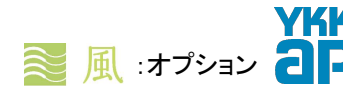
リモコンキーのボタンを押して離れたところからの施錠も。

■ カラーバリエーション

JJ	パニラウォールナット
KG	ナチュラルオーク
BE	マキアートバイン
KE	キャラメルチーク
AM	ダーズリンウォールナット
DP	ガナッシュウォールナット
YA	ス테인ウォールナット
W6	桑炭
XP	ココナッツチェリー
BJ	アイスブルーノーチェ
QS	オリブグリーン
A8	スモークヒッコリー
AF	ガトーアカシア
HV	ピターストーン
Z4	ディープグレイ
LU	サファイアブルー
KR	ルビーレッド
S1	ピュアシルバー
H2	プラチナステン
K5	カームブラック

国土交通大臣認定 防火設備

断熱玄関ドア ヴェナート D30 防火ドア D4仕様 片開き



C シック

C03	C04/C04T 風	C05	C06	C07/C07T 風	C08/C08T 風	C09/C09T 風	C10
XP: ココナッツチェリー	AM: ダーズリンウォールナット	XP: ココナッツチェリー	K5: カームブラック	XP: ココナッツチェリー	KE: キャラメルチーク	AM: ダーズリンウォールナット	Z4: ディープグレイ

E エlegant

E01	E03	E04	E08	E09/E09T 風	E10	E11	E12
BJ: アイスブルーノーチェ	QS: オリブグリーン	AM: ダーズリンウォールナット	JJ: パニラウォールナット	DP: ガナッシュウォールナット	BJ: アイスブルーノーチェ	XP: ココナッツチェリー	BE: マキアートバイン

標準仕様

手動錠

角型ストレートハンドル (シルバー&ブラック) / 丸型ストレートハンドル (シルバー&ブラック)

使い慣れた施錠方法 「手動錠」

■ 施錠方法

手動錠

■ セット内容

ディンプルキー
子鍵 (4本)
オーナーキー (1本)

【オプション対応】

スマートコントロールキー タグキー

リーズナブルに使いたいなら「ピタットキー」
※価格は¥240

■ 施錠方法

タグキー / スマートフォン専用アプリ

■ セット内容

タグキー×3
専用充電ケース×2
(ピンングルキー)

スマートコントロールキー リモコンキー

リモコンキーで遠隔操作したいなら「ボケットキー」
※価格は¥238

■ 施錠方法

リモコンキー / タグキー / スマートフォン専用アプリ

■ セット内容

リモコンキー×2
タグキー×3

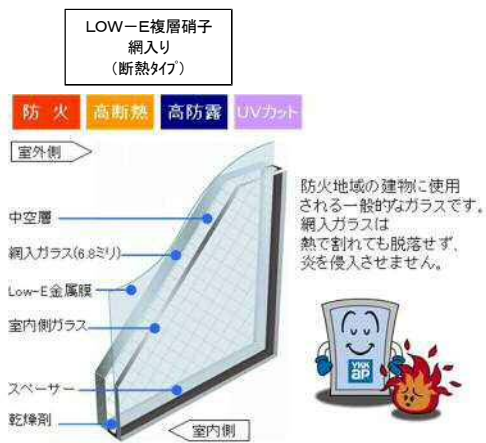
タグキーをハンドルに近づけるだけ。
電池式 変更は55,000円(税込)
電気式 変更は77,000円(税込)

リモコンキーを携帯してハンドルのボタンを押すだけ。
電池式 変更は110,000円(税込)
電気式 変更は132,000円(税込)

リモコンキーのボタンを押して離れたところからの施錠も。

エピソードⅡ 防火窓 GNEO

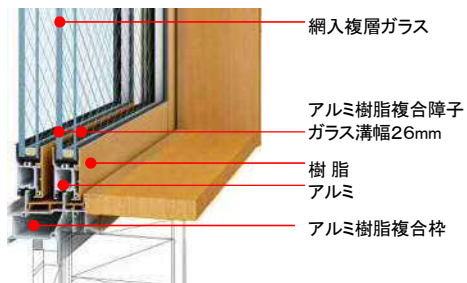
充実した防火性能で安心と快適性を両立させた防火窓



安心と快適性を両立させた防火窓Gシリーズ

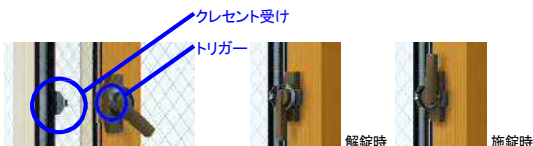
防火窓Gシリーズは優れた基本性能と洗練されたデザイン性を持ちながら、基本寸法(内法基準寸法)はこれまでのサッシと同様です。家一棟のなかでGシリーズと他のサッシをあわせて採用しても煩わしいことはありません。

■網入複層ガラス仕様



■空かけ防止クレセント

クレセント障子が完全に閉まっていないとクレセントがかからないため、施錠状態が一目で確認できます。施錠後にクレセントを固定できるロック機構が付いています。

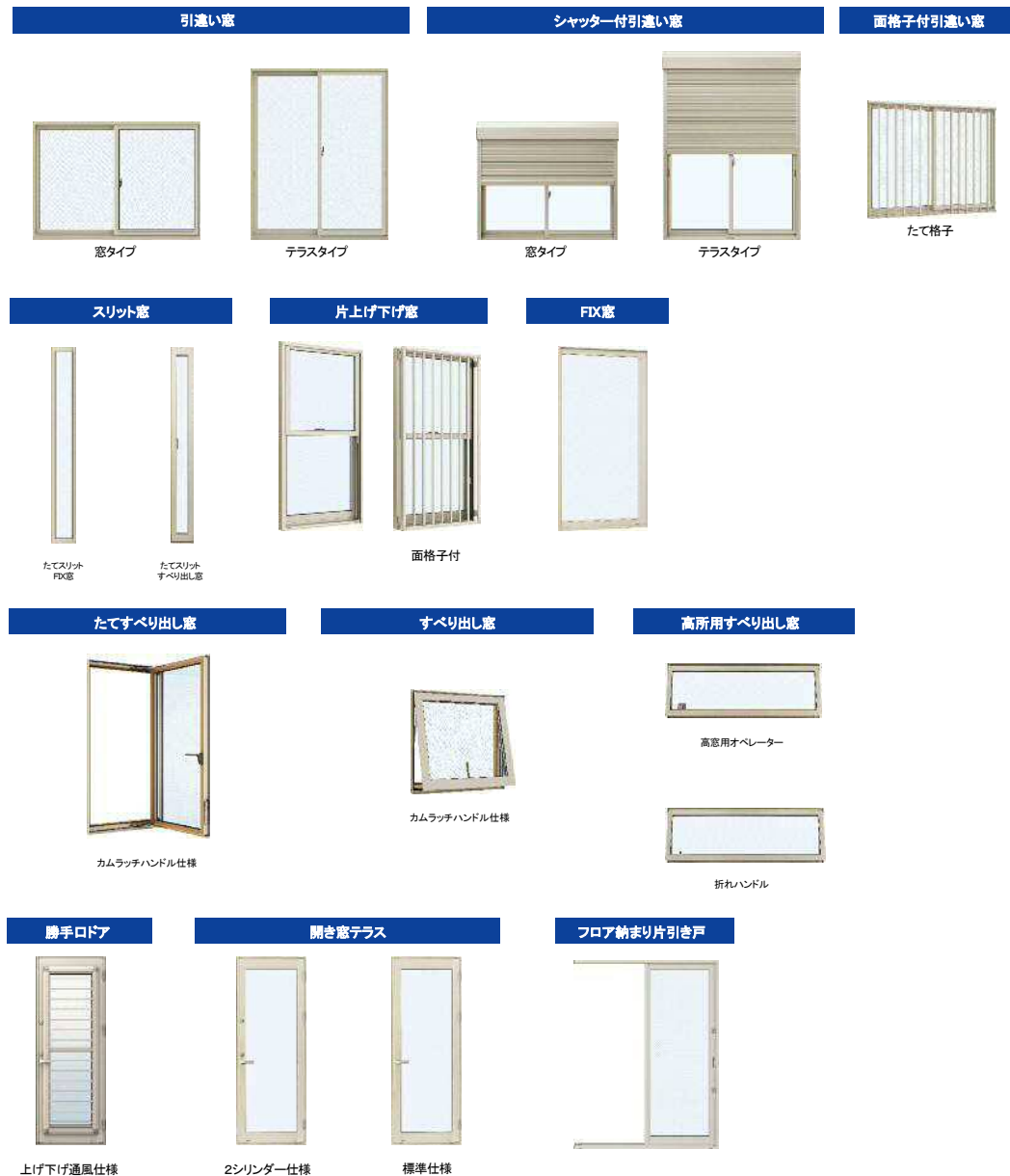


カラーバリエーション

外観色

ブラウン (B1)	カーンブラック (B7)	プラチナステン (H2)	ピュアシルバー (S1)	ホワイト (YW)
--------------	-----------------	-----------------	-----------------	--------------

窓種ラインナップ



※表示の商品写真は印刷物のため実際の色合いと異なることがあります。

ホスクリーン

LP-55 型



ポール上下式の腰壁用物干。アームに角度をつけることで
日当たりや風通しを考慮したポール上下式のハイグレードタイプ



LB(ライトブロンズ) DB(ダークブロンズ)



W(ホワイト) S(シルバー)

仕様

- ◆アーム長さ 550mm
- ◆ポール長さ 968mm
- ◆5段階の高さ調整(0-130-260-390-520mm) ◆コンパクト収納
- ◆アームの収納高さ調整可能(スライド式ストップバーによる)
- ◆二重操作で急落防止

材質(表面仕上)

アーム・ポールキャップ アルミダイカスト(塗装仕上)
ポール・ベース取付座 アルミ押出形材(アルミマイト+塗装)
樹脂パーツ ポリアセタール

取付パーツ別送

取付場所に応じた豊富な金具を用意→P.72-74

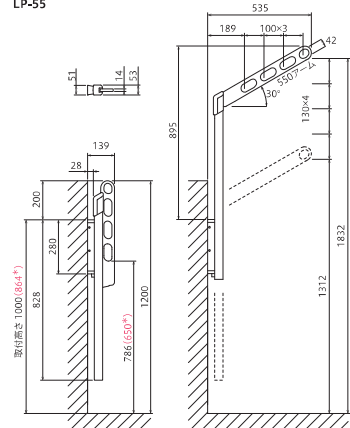
高耐食仕様も用意→P.99

施工要領ページ→P.95

1セット(2本組) / ケース入数=3セット / 取付パーツ別送	
商品コード	品番 単位 JANコード
002061	LP-55-LB セット 4971771041072
002060	LP-55-DB セット 4971771041058
002066	LP-55-W セット 4971771041065
002062	LP-55-S セット 4971771041089

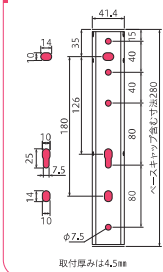
専用半・半止め金具を用意→P.97
価格は別冊の価格表に掲載されています。

LP-55



* 安全のため確保する高さ

LP型ベース取付座



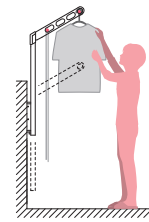
968mm



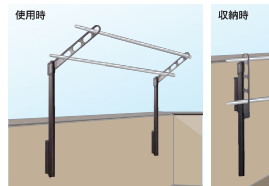
LP-55-DB



詳細→P.100



※イメージ図です



ホスクリーン

RK-55 型 PAT.



窓壁用物干。細かい角度調整が可能になった
最新型の窓壁用物干。



ST(ステンカラー) DB(ダークブロンズ)



PW(ピュアホワイト) BL(ブラック)

仕様

- ◆長さ 550mm
- ◆4段活用(上20°使用-水平使用-下20°使用-下40°使用)
+アーム垂直下向き

材質(表面仕上)

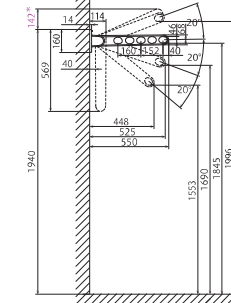
本体 アルミダイカスト(塗装仕上)
スペーサー ポリアセタール
金具・ネジ類 ステンレス

❶ 木下地、鉄骨に対応した取付パーツ付属。
その他パーツも用意→P.92

❷ 施工要領ページ→P.95

ケース入数=10本 / 木部・鉄骨取付パーツ付			
商品コード	品番	単位	JANコード
075581	RK-55-ST	本	4971771042512
075582	RK-55-DB	本	4971771042529
075583	RK-55-PW	本	4971771042536
103583	RK-55-BL	本	4971771042543

専用半・半止め金具を用意→P.97
価格は別冊の価格表に掲載されています。

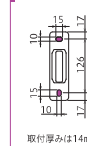


* 可動のため研突との間に必要な空間

取付ネジ(付属品)

六角タッピングネジ(塗装)※STのみ生地
φ8.5×90 2本付属

取付穴寸法



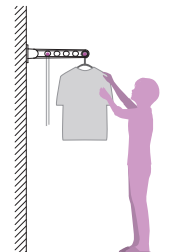
550mm



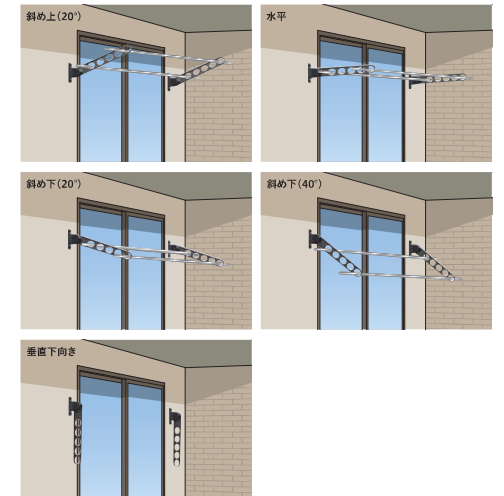
RK-55-DB



詳細→P.100



※イメージ図です





テラコッタタイプ
IPF-300/PSO-FIO3



セメントタイプ
IPF-300/PSO-BR1



プレーンタイプ
IPF-300/PSO-FN1

カラーバリエーション

テラコッタタイプ



PSO-FIO1 新



PSO-FIO2 新



PSO-FIO3 新



PSO-FIO4 新



PSO-FIO6 新

セメントタイプ



PSO-BR1 新



PSO-BR2 新



PSO-BR3 新



PSO-BR4 新



PSO-BR5 新

プレーンタイプ



PSO-FN1 新



PSO-FN2 新

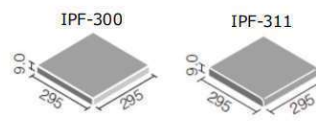
屋内壁 屋内床 居室床 浴室壁 浴室床 屋外壁 屋外床

【ベトナム】 耐凍害 BI [磁器質] | 施釉

形状名	品番	目地共寸法 (mm)	実寸法 (mm)	厚さ (mm)	あたり枚数	入数・重量	標準価格
300mm角平	新 IPF-300/PSO-FIO1...PSO-FN2	300×300	295×295	9.0	11.5枚/㎡	11枚/ヶス・19.8kg	4,900円/㎡ [4,690円/ヶス]
300mm角段鼻	新 IPF-311/PSO-FIO1...PSO-FN2	—	295×295	9.0	3.4枚/㎡	11枚/ヶス・19.8kg	5,200円/㎡ [16,820円/ヶス]

新 = 新商品

形状図



●全品番標準品です。



商品の留意点

- すべりにくい面状と防汚・清掃性をあわせ持つマイクロガードフロア仕様です。

推奨工法

- 【屋内壁】全面接着剤張り工法
- 【屋外床・屋内床】モルタル下地
- 圧着張り工法<13mmクシ目施工>バックアンカーAF工法

【屋内壁】

張付材	イナメントA-51N SN-RE	1.5~2.0 kg/㎡
目地材	イナメジ	0.5~0.7 kg/㎡

【屋外床・屋内床】モルタル下地

張付材	イナメントタフ I	約8 kg/㎡
目地材	イナメジ	0.5~0.7 kg/㎡

見本	カット	ミ-IPF-300-PSO-FIO1... PSO-FN2
----	-----	-------------------------------

注意 ●スロープ部は勾配によりすべり性が著しく変化しますので、タイルをご使用の際は必ずご相談ください。

●記載の商品写真は印刷のため実際の色とは多少の差があります。なお、仕様・価格は変更する場合がありますのでご了承ください。
●掲載内容及び写真・図版の無断転載はかたくお断りします。(許可なく転載・流用した場合、損害賠償が発生します。)

エクスポスト プレイン



エクスポスト プレイン

フタにあしらった横ラインがアクセント。
シンプルな本体に個性が光るポストです。



壁付け



機能門柱



ボール柱で



朝刊6日分	回覧板対応	大型郵便対応	
錠付き	番号変更	錠無し	CP 錠付き
ソフトオープン	ソフトクローズ	片手取出し	夜間照明

アクセントライン



投入口のフタにあしらった横ラインが高級感を演出。ほどよいアクセントがシンプルボディに映えます。

ブラック	ナチュラルシルバーF	シャイングレー
BK	PW	SC



ピュアホワイト	ショコラブラウン
PH	NB



前入れ前取り出し仕様

投函

取り出し



カウンタロック錠付き
数字を合わせて解錠
します。



投入口を開き、前から投函
します。



取り出し口を開き、前から
取り出します。



SPD_ext_16_038_160601

●記載の商品写真は印刷のため実際の色とは多少の差があります。現物またはサンプルなどにご確認ください。
●掲載内容及び写真・図版の無断転載はいたくお断りします。(許可なく転載・流用した場合、損害賠償が発生します。)
●仕様・価格が予告なく変更する場合がありますので、ご了承ください。

株式会社 LIXIL



写真: クリアスFF ステンシルパー色

限られた空間にすっきり
納まる省スペースタイプ。

幅300mm、奥行きわずか120mmの省スペース設計(前入れ前出し)。門扉の限られたスペースやエントランスホールにスマートに取り付けできます。



写真: 漆喰ホワイト色

カラーは4色

彩度、艶を抑えた建築素材由来の4色。流行に左右されず、選びやすいカラーです。



パネルバリエーション
シンプルさにこだわったデザイン



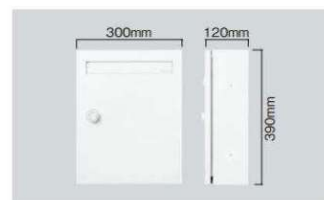
仕様 (単位:mm)

材質	本体・扉: SGCC鋼板(粉体塗装) 投函口: ASA樹脂(アクリル塗装) ダイヤル錠: 耐蝕性樹脂
サイズ	幅: 300×奥行き: 120×高さ: 390
質量(重量)	4.1kg



※本体と投入口蓋部は見る角度によって、色の見え方が異なる場合があります。

特長



シンプルなデザイン
幅300mm、奥行きわずか120mmの省スペース設計。ノイズをそぎ落としたシンプル・軽快なフォルムです。



防犯性に配慮^{注1}
キー不要で施錠・解錠できるダイヤル錠。
※ダイヤル錠施設時は必ず1回転以上回してください。
※番号は変更・指定できません。



角型2号サイズまで投函が可能
投函口は幅242×高さ36mm。A4サイズのカタログもラクに取り入ります。
※角型2号サイズは240×332mmです。



前入れ前出し(FF)
扉は横開き(右勝手)だから、片手が塞がっていてももう一方の片手で取り出しできます。
※取り出し口フタは約90°まで開きます。



中身が濡れにくい^{注2}
雨水が内部に入りにくい設計。雨水が浸入した場合でも、外部に抜ける構造です。
※当社品質基準をクリアしています。



キズが付きにくい塗装
表面はキズが付きにくいサンド塗装。汚れを拭き取りやすいフラット設計です。

木質床材 ラシッサD フロア

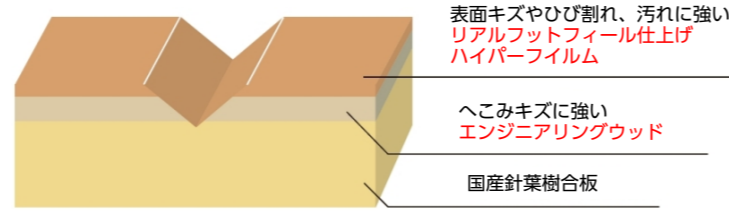
Interio



気持ちいい足ざわり。さあ、素足で暮らそう。



※ 床暖房システムの種類によって対応できないものもあります。

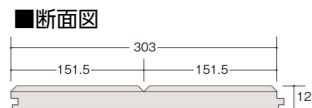



※傷がつかないわけではありません。家具等を移動させる時は引きずらないでください。
※V溝部において、樹脂シートの断面が白く見える場合がありますが、性能には影響ありませんので予めご了承ください。

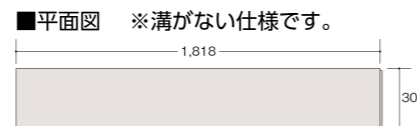
■仕様	
寸法	厚み12×幅303×長さ1818 (mm)
基材	エンジニアリングウッド+国産針葉樹合板
表面材	リアルフットフィール仕上げハイパーフィルム
ホルムアルデヒド対策	F☆☆☆☆
工法	木造戸建住宅捨て張り・マンション二重床

おすすめ床造作材：ラシッサDフロア用床造作材


木目タイプ[151]ND-2B



ND-2G/2Y/2X/2Z




ND-2D



01 真に迫る美しさ「リアルフットフィール仕上げ」

樹種ごとに異なる質感を楽しめる「リアルフットフィール仕上げ」
木の感触の追及に加えて、天然木に見られる揺らぎ表現を取り入れ、樹種ごとの質感をリアルに表現しています。



※右の商品は、リアルフットフィール仕上げではありません。

02 安心の抗菌仕上げ


一般家庭に存在する細菌に対して高い抗菌性能を発揮。
お子さまや高齢者のいるご家庭でも安心してお使いいただけます。

※SIAA登録された化粧シートを使用しています。
※SIAAマークはISO22196法により評価された結果に基づき、抗菌製品技術協議会ガイドラインで品質管理・情報公開された製品に表示されています。
※抗菌・抗ウイルスについて、およびSIAAの詳細については、カタログをご覧ください。



03 地球環境への配慮

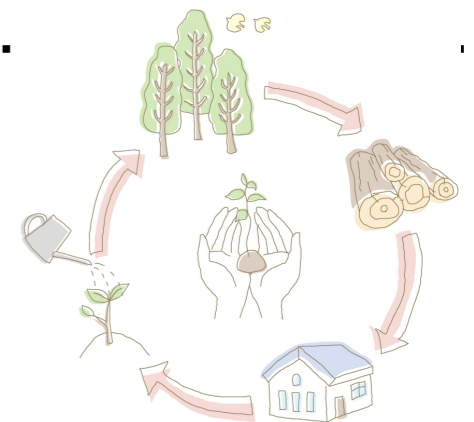
「伐採する、使う、植える」という循環利用が可能な国産材を基材に使用しています。
日本の森林を守ることにつながり、地球温暖化防止にも貢献します。



ラシッサDフロアは国産材を使用しています



「木づかい運動マーク」に登録された商品です



※上記掲載の各写真・イラストはイメージです。
見積内容とは異なる場合がありますので、ご注意ください。

◆お願い
・商品によっては、改良などにより仕様、寸法、カラーなどに多少の変更が生じる場合がありますのでご了承ください。
・商品写真は印刷のため、現物と若干異なりますので、実際の商品見本でお確かめください。
・商品写真は参考例です。実際に花瓶や小物を置かれる場合は、落下等の事故がないよう取り扱いにご注意ください。
・表示価格は、商品代みのメーカー希望小売価格で、取付費・工事費、消費税、セット写真の小物など別途負担をお願いいたします。
・掲載内容及び写真・図版の無断転載はかたくお断りします。(許可なく転載・流用した場合、損害賠償が発生します。)

LP202403003067

株式会社 LIXIL

リビング建材 ラシッサ Sフロア

Interio



気持ちいい足ざわり。さあ、素足で暮らそう。

[ラインアップ]
木目タイプ [151] NF-2B
 商品コード
 ※□には下記商品色記号を入れてください。
 □ - NF2B01 - MAFF
 価格：¥34,000/坪 (3.3㎡)
 梱包：1ケース6枚入り (3.3㎡)

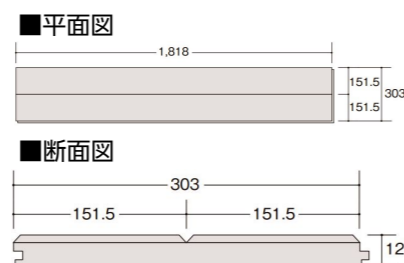
■仕様

寸法	厚み12×幅303×長さ1,818 (mm)
基材	エンジニアリングウッド+国産針葉樹合板
表面材	リアルフットフィール仕上げハイパーフィルム
ホルムアルデヒド対策	F☆☆☆☆
工法	木造戸建住宅捨て張り・マンション二重床

おすすめ床造作材：ラシッサ Sフロア用床造作材

■機能一覧

※床暖房システムの種類によって対応できないものもあります。



■カラーバリエーション

WW/クリアアイボリーF (シダー柄) (Real Foot feel)	AC/クリアオークF (オーク柄) (Real Foot feel)	AD/クリアチェリーF (チェリー柄) (Real Foot feel)	MM/クリアエモカF (ウォルナット柄) (Real Foot feel)	DD/クリアダークF (ウォルナット柄) (Real Foot feel)

01 真に迫る美しさ「リアルフットフィール仕上げ」

樹種ごとに異なる質感を楽しめる「リアルフットフィール仕上げ」
木の感触の追及に加えて、天然木に見られる揺らぎ表現を取り入れ、樹種ごとの質感をリアルに表現しています。



02 安心の抗菌仕上げ

一般家庭に存在する細菌に対して高い抗菌性能を発揮。
お子さまや高齢者のいるご家庭でも安心してお使いいただけます。

※SIAA登録された化粧シートを使用しています。
 ※SIAAマークはISO22196法により評価された結果に基づき、抗菌製品技術協議会ガイドラインで品質管理・情報公開された製品に表示されています。



03 地球環境への配慮

「伐採する、使う、植える」という循環利用が可能な国産材を基材に使用しています。
日本の森林を守ることにつながり、地球温暖化防止にも貢献します。

国産針葉樹合板

国産材 JAPAN WOOD
株式会社LIXIL 国産材70%以上

木づかいニッポン
A-201119

ラシッサSフロアは国産材を使用しています

「木づかい運動マーク」に登録された商品です



※上記掲載の各写真・イラストはイメージです。
見積内容とは異なる場合がありますので、ご注意ください。

◆お願い
 ・商品によっては、改良などにより仕様、寸法、カラーなどに多少の変更が生じる場合がありますのでご了承ください。
 ・商品写真は印刷のため、現物と若干異なりますので、実際の商品見本をお確かめください。
 ・商品写真は参考例です。実際に花瓶や小物等を置かれる場合は、落下等の事故がないよう取り扱いにご注意ください。
 ・表示価格は、商品代みのメーカー希望小売価格で、取付費・工事費、消費税、セット写真の小物など別途ご負担をお願いいたします。
 ・掲載内容及び写真・図版の無断転載はたかくお断りします。(許可なく転載・流用した場合、損害賠償が発生します。)

LP202509008122

株式会社 LIXIL

ベリティスフロアダブルコート



ダブルコートの特徴

豊富な色柄を揃えたスタンダードなシリーズです。

ダブルコート
塗装を重ねることで、より傷に強く。
※イラストはイメージです。

すり傷がつきにくく、美しさが長持ち。
おもちゃや椅子などで勢いよく擦った際にもできるすり傷にも強く、美しい空間を長く維持することができます。
※条件によっては、表面に傷や凹みがあります。

汚れにも強く、お掃除がラク。
汚れがつきにくく、取れやすいコーティングなので、うっかりお部屋を汚してしまった時さっと拭けばキレイに。

抗菌／抗ウイルス性能で清潔な空間づくり



表面塗装に付着した特定細菌やウイルスを抑制。直接触れる床表面の清潔維持に貢献します。

建具は収納コーディネートしやすい11柄をご用意。

幅が広い1本溝なので木の風合いが際立ちます。ドアなどの建具と色調がそろった統一感のあるコーディネートが出来ます。

食べこぼしや落書きなどの汚れがつきにくい。

水や食べ物をこぼしやすいキッチンやダイニング、トイレの床には、丈夫で汚れにくく、お手入れ簡単なものがお勧めです。

傷に強く、車椅子の使用にも耐えられ、また汚れがつきにくい床材です。

床の傷や汚れを気にせず自由に室内の移動が出来ます。(ただし、車椅子の材質や使用条件によっては床表面に傷や汚れがつくことがあります。)

熱に強いから、床暖房の仕上げ材に使える。


床暖房の仕上げ材に使用される場合は、床暖房の熱に強い床暖房対応商品をお選びください。

<床>

LDK ・ 居室 ・ 廊下



<p>アイコン</p>	<p>抗菌</p> <p>床表面に付着した細菌の増殖を抑制。</p>	<p>抗ウイルス</p> <p>床表面に付着した特定ウイルス数を抑制。</p>	<p>へこみに強い</p> <p>カップ、スプーンなどの食器の落下によるへこみ傷が付きにくい床材</p>	<p>キャスターに強い</p> <p>1点集中の傷対策。基材に高度を高めた床材</p>	<p>すり傷に強い</p> <p>緻密で平滑な塗膜をもつ塗装仕上げですり傷がつきにくい</p>	<p>ワックス不要</p> <p>ワックスがけなしで、お手入れは乾拭きだけでOK</p>	<p>汚れに強い</p> <p>汚れが染み込みにくく、拭き取りやすい床材</p>	<p>床暖房対応</p> <p>床暖房の熱強い床材</p>	<p>車椅子対応</p> <p>傷に強く、車椅子の使用にも耐える性能を持っている</p>
-------------	---	--	---	--	--	---	---	--------------------------------------	---



建具とコーディネートできる柄。さまざまなインテリアに対応する個性豊かな「素材」の表情7柄を揃えました。



カラーバリエーション



ウォールナット柄



チェリー柄



オーク柄



メープル柄



ホワイトオーク柄



エイジドチェスナット柄



カームチェリー柄



ウォッシュドオーク柄



グレイージュヒッコリー柄

イメージ

へこみに強い
キャスターに強い
すり傷に強い
WAX不要
ワックス不要
汚れに強い
床暖房対応
抗菌



インテリアスタイル


ラグジュアリー

Stylish modern | スタイリッシュモダン



ブラック&ホワイトのハイコントラストや、ニュアンスのある色が映える最先端なインテリアです。シンプルで上質な家具や小物をアクセントにきかせてシックに楽しむスタイルです。

Japanese modern | ジャパニーズモダン



古民家調のインテリアに合うダークな木目や数寄屋ツールの白木町の明るい木目を使った、和モダンの伝統スタイルをモダンにそぎ落としてアレンジしたスタイルです。

Villa resort | ヴィラ・リゾート



別荘で過ごすリゾート感を楽しむ大人の上質インテリア。家具や小物次第でコースタル（西海岸）やフォークロア（民族調）に変化する、憧れのリゾート暮らしを創るスタイルです。

Modern classic | モダンクラシック



クラシカルなムードをアレンジして現代的に暮らすインテリア。格調ある壁紙や重厚感のある家具や小物でコーディネート。樹脂デザインのドアやヘリンボーンなどの伝統的な形が映えるスタイルです。

Casual | カジュアル



明るくシンプルな空間の中に、木目の質感がやわらかさをつくるコーディネート。アクセントカラーをきかせたり、ガラスやアクリルのクリアな質感をコーディネートして楽しんで。

Natural | ナチュラル



古民家調のインテリアに合うダークな木目や数寄屋ツールの白木町の明るい木目を使った、和モダンの伝統スタイルをモダンにそぎ落としてアレンジしたスタイルです。

Vintage | ヴィンテージ



DIYなどのクラフト感を取り入れたインテリア。黒いアイアンやヴィンテージ調のある家具や小物と組み合わせ、インダストリアル感やレトロ感を楽しむスタイルです。

French chic | フレンチ・シック



プロバンス地方やパリのアパートマンのフランスの小粋なセンスを楽しむインテリア。使い古したシャビー感のある家具や小物でフェミニンなムードを楽しむスタイルです。

カジュアル

床材 ラシッサ Dフロア耐水UDわん


特長

耐水性

水かかみや湿気によるしみや変色を抑制。トイレや洗面所でも使用できます。



ラシッサ S/Dフロア耐水UDわん
目立った変化は見られません。



天然木化粧床材(当社比)
溝部より劣化。

※写真はイメージです。
※トイレ・洗面所への施工の際、
より高い耐水性をお求めの場合は
床の継ぎ目や配管周りにシリコン系の
コーキング剤を塗布することを
おすすめします。

耐アンモニア性

優れた耐アンモニア性。変色を起こしにくく、拭き取りしやすいため、
トイレでの使用やペットのいるご家庭でも安心です。



ラシッサ S/Dフロア耐水UDわん
目立った変化は見られません。



天然木化粧床材(当社比)
床間・溝部共に変色。

※写真はイメージです。
※一般床に比べて耐アンモニア性に
優れていますが、ペットの排泄物を
放置すると変色などの原因となります。
すぐにふき取ってください。

抗菌・抗ウイルス(SIAA)

化粧シートに抗菌・抗ウイルス剤を練り込むことで、床表面を抗菌・抗ウイルス化



抗菌(SIAA)



抗ウイルス(SIAA)



抗菌加工



抗ウイルス加工

※SIAA登録された化粧シートを使用しています。
※抗菌・抗ウイルスについて、およびSIAAの
詳細については、カタログをご覧ください。

ペット(小型犬)のすべりに配慮

床の表面に防滑ハイパーフィルムを採用。
床のすべりによるペットの足腰の負担を軽減することができます。



一般的な床と比較して、ペット(小型犬)が滑りにくい加工です。

■一般的な床とすべり配慮床のC.S.R.D値

製品名	すべりやすい ← C.S.R.D値 → すべりにくい		
	0.3	0.4	0.5
ラシッサ S/Dフロア耐水UDわん	[Progressive bar from 0.3 to 0.5]		
一般床	[Progressive bar from 0.3 to 0.5]		

※C.S.R.D値とは小型犬を対象としたすべり抵抗係数です。※弊社での測定結果で、保証値ではありません。
※すべてのペットの歩行に有効というわけではありません。※詳しくはカタログの仕様をご確認ください。

機能一覧



※床暖房システムの種類によって
対応できないものもあります。

ラシッサ Dフロア耐水UDわん 素材タイプ [606] DP-2C・DP-2D

水まわりにお使いいただきやすい表情ゆたかな石目柄。



※イメージ画像です。



VP/マーブルホワイト調



VS/ヌーディベージュ調



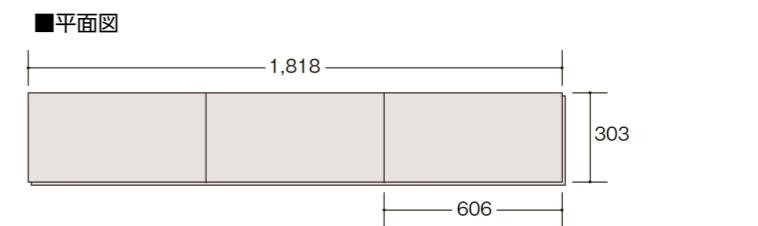
VR/サンドブラック調



EM/ライトクレイ調



EN/ラフモルタル調



※上記掲載の各写真・イラストはイメージです。
見積内容とは異なる場合がありますので、ご注意ください。

◆お願い
・商品によっては、改良などにより仕様、寸法、カラーなどに多少の変更が生じる場合がありますのでご了承ください。
・商品写真は印刷のため、現物と若干異なりますので、実際の商品見本でお確かめください。
・商品写真は参考例です。実際に花瓶や小物等を置かれる場合は、落下等の事故がないように取り扱いにご注意ください。
・表示価格は、商品代りのメーカー希望小売価格で、取付費・工事費、消費税、セット写真の小物など別途ご負担をお願いいたします。
・掲載内容及び写真・図版の無断転載はたくお断りします。(許可なく転載・流用した場合、損害賠償が発生します。)

LP202509008151


株式会社 LIXIL



ベリティスフローア トリプルコート 石目サニタリー



ワックスがけをしなくても美しさが長持ち。汚れや傷が付きにくい床材。



汚れが付きにくく、ふき取りやすい表面仕上げ。擦り傷にも強く、ワックスがけをしなくても美しさが長持ちします。

耐水性にも優れているので、水廻りにもおすすめの床材です。



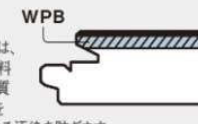
樹脂化粒シートとWPBの採用により、水などの侵入により表面の変色がほとんど生じずキレイが長続きます。

シリコンシーリング不要で、トイレ・洗面・脱衣所におすすめです。

水に強いWPB※2により、水分などの浸入による汚染を防ぎます。※3

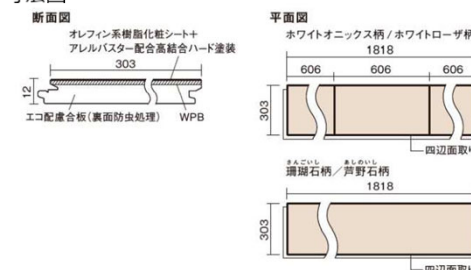
※2 WPB (ウッドプラスチックボード) とは、リサイクルされた樹脂と木粉を原材料として、薄いシート状に加工した木質系プラスチックボードのこと。水分を吸収しにくく、膨れや水の浸入による汚染を防ぎます。

※3 洗面・トイレなどへの施工時には、さねの接合部にさね部専用ボンドを施してください。




車椅子の使用が出来ます。傷や汚れに強く、車椅子の使用にも耐えられる床材です。

寸法図



床



洗面・トイレ


高級感のある空間にも、しっとりした和空間にも調和します。



グレーチェッポ柄
(旧：芦野石柄)



NEW グレーコンク柄



NEW ベージュセルベ柄



NEW ペールグレーライム柄



ホワイトオニックス柄

機能アイコン



捨張工法 上履用 12mm厚 F☆☆☆☆ JAS(重金属フリーング) 4VOC 基準適合 クリーンウッド法 合法性確認済 シート化粧 オレフィン 艶消し

こだわり性能									
抗菌	床暖房対応	ホットカーペット対応	プラスチックキャスター対応	車イス対応	耐薬品	凹み傷が付きにくい	すり傷が付きにくい		
抗ウイルス	水濡れに配慮	汚れを拭き取りやすい	ワックス不要	高齢者のすべりに配慮	ペット対応	低VOC			



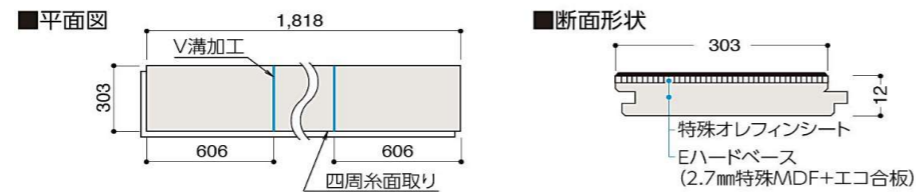
イメージ画像 (ツンドラグレー柄)

■艶消し大理石柄の自然な質感と風合い。
■傷や汚れに強い特殊加工化粧シート床材。



仕様

12mm厚さ、303×1,818mm
6枚(3.3㎡)入り
2.7mm特殊MDF+エコ合板
特殊オレフィンシート



特長



お手入れカンタン。
清潔さが
続くように。

お手入れ簡単を実現する塗装面

すり傷に強い(スクラッチガード機能)
砂ホコリのついたスリッパや掃除機かけなどによる細かい傷つきにくくすることで、床面の曇りを抑え、フローアの持つ美しさをより長く保ちます。

■すり傷の比較(社内試験)	サニーアート	表面のすり傷が付きにくい。
	一般フローア	表面のすり傷が付きやすい。

汚れに強い(ステンガード機能)
表面に特殊な塗装を施しフラット感を増やすことで汚れの付着を抑え、うっかリシミになりにくく、お力洗いやお醤油、食べこぼしを放置していても、軽く拭き取るだけでOK。

■耐汚染試験	一般市販事務用青色インクを表面に1時間被覆し、溶剤ふきとり後表面状態をチェックします。	
	サニーアート	インクが染み込みにくく、お手入れも簡単です。
	一般フローア	インクが染み込みやすい。

次世代型エコ基材[Eハードベース]

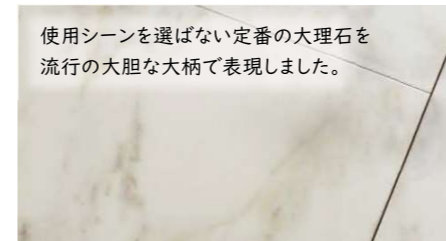
キャスター傷が付きにくい

サニーアート	はがれにくく、キャスター傷が目立ちにくい。
一般フローア	はがれが発生しやすく、キャスター傷が目立つ。

落下傷が付きにくい

サニーアート	凹みが目立ちにくい。
一般フローア	凹みがよく目立つ。

□ <カルカッタホワイト柄> YX159-SA



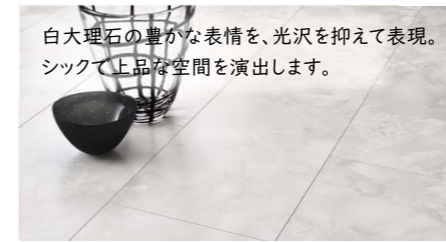
使用シーンを選ばない定番の大理石を、流行の大胆な大柄で表現しました。

□ <ディピスコホワイト柄> YX159-SW



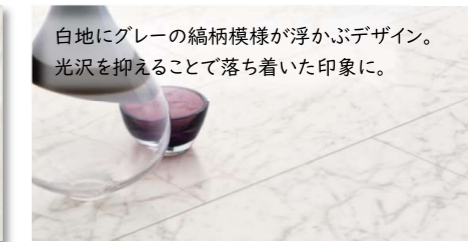
清潔感にあふれたホワイト色。細やかな紋様とゆらぎある筋が特徴です。

□ <ホワイトオニキス柄> YX159-SX



白大理石の豊かな表情を、光沢を抑えて表現。シックで上品な空間を演出します。

□ <ビアンコ柄> YX159-SN



白地にグレーの縞柄模様が浮かぶデザイン。光沢を抑えることで落ち着いた印象に。

□ <フィオリートベージュ柄> YX159-SF



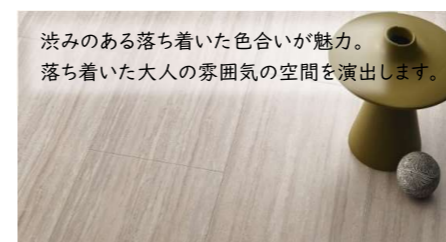
あたたかみが伝わってくる色合いと深い質感がやわらかい雰囲気仕上げてます。

□ <セルベジャンテ柄> YX159-SE



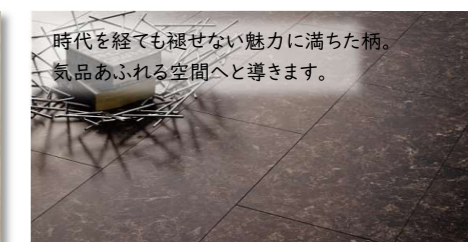
木目のような表情が魅力。やさしい寛ぎに満ちた空間をつくれます。

□ <グレイッシュセルベ柄> YX159-SG



洗みのある落ち着いた色合いが魅力。落ち着いた大人の雰囲気空間を演出します。

□ <エンペラードルダーク柄> YX159-SP



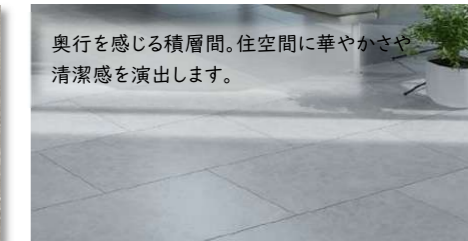
時代を経ても褪せない魅力に満ちた柄。気品あふれる空間へと導きます。

□ <チェッポグレー柄> YX159-SC



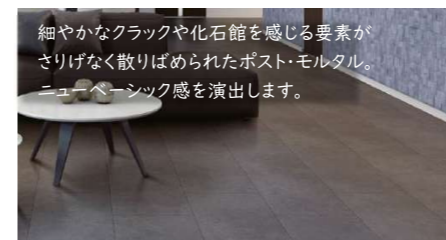
高級感を感じる深みのあるグレー色。落ちつきながらも変化ある表情が楽しめます。

□ <ツンドラグレー柄> YX159-SU



奥行を感じる積層間。住空間に華やかさや清潔感を演出します。

□ <ライムストーン柄グレー> YX159-SL



細やかなクラックや化石館を感じる要素がさりげなく散りばめられたポスト・モダナル。ニューベージュ感を演出します。



ローグロス仕様のため、艶の高い製品と比べてキズが目立ちにくくなります。
ワックス掛けが不要でお手入れが簡単です。

Lasissa S 室内建具 ラシッサS デザインラインアップ

十人十色の好みに対応できる柔軟性が魅力 **Interio**

COLOR

クリエラスク

チェリー材らしい
柔らかな板目や斑を加えた
味わい深さがあります。



■カラーバリエーション



■ハンドル

スクエアL



■錠 (ドア)

表示錠



■ガラスタイプ

■ガラスタイプ (○) カスミガラス (●) エッチングガラス (□) モールガラス (★) 透明ガラス (■) チェッカーガラス (◇) アンティークガラス (☆) ステンドガラス (スクエア)



LGD (○)



LGG (○)



LGH (■)



LGJ (■)



LHC (○)



LWB (☆)



LGK (●)



LGC (○)



LGF (○)



LGM (●)



LYA (○)



LYB (○)


商品特長

Lasissa S

十人十色の好みに対応できる柔軟性が魅力



木の風合いや色味を忠実に再現し、色彩学に基づいて誕生したクリエカラーは、どんな色とも相性のいいパーフェクトカラー。さまざまなインテリアアイテムとの組み合わせや、空間との調和など、仕上がりがイメージしやすいので、新築にもリフォームにも最適です。



より木肌感が増したクリエカラーの表面仕上げ

樹脂を盛って凹凸をつける木肌凹凸印刷層を追加したことで、従来品よりナチュラルな木肌を想わせる風合いを楽しめるようになりました。さらに、天然木の組織から生まれる“照り”の表現方法を徹底研究。光を受けた際にもリアルな木材の表情が浮かび上がります。触感と凹凸感が加わり、陰影ができたことで美しい木目表現が実現しました。



※本体的み対象 (一部対象外の品種・機種あり) 詳細はカタログにてご確認ください。
※シートの特性上、光の当たり方や木目の方向によって、色の見え方が異なります。
※木肌凹凸印刷層は、製法上凹凸感にバラつきが出る場合があります。

※上記掲載の各写真・イラストはイメージです。
見積内容とは異なる場合がありますので、ご注意ください。

◆お願い
・商品によっては、改修などにより仕様、寸法、カラーなどに多少の変更が生じる場合がありますのでご了承ください。
・商品写真は印刷のため、現物と若干異なる場合がありますので、実際の商品現本をお確かめください。
・商品写真は参考例です。実際に花柄や小物を置かれる場合は、落下等の事故がないように取り扱いにご注意ください。
・表示価格は、商品代のみメーカー希望小売価格で、取引費・工事費、消費税、セット写真の小物など別途を要する場合があります。
・掲載内容及び写真・図面の無断転載はかたくお断りします。(許可なく転載・流用した場合、損害賠償を発生します。)



Lasissa S 室内建具 ラシッサ S デザインラインアップ

COLOR

クリエラスク

チェリー材らしい
柔らかな板目や斑を加えた
味わい深さがあります。




カラーバリエーション



ハンドル	クローゼット把手	錠 (ドア)
スクエア L 	角型 L 	表示錠

パネルタイプ



クローゼット

折れ戸 レールタイプ



LAA

折れ戸 レールタイプ



LAB

玄関収納

W12 コの字型(ミラーあり) H21



LAA

W12 コの字型(ミラーあり) H21



LAB

商品特長

十人十色の好みに対応できる柔軟性が魅力

木の風合いや色味を忠実に再現し、色彩学に基づいて誕生したクリエカラーは、どんな色とも相性のいいパーフェクトカラー。さまざまなインテリアアイテムとの組み合わせや、空間との調和など、仕上がりイメージしやすいので、新築にもリフォームにも最適です。



より木肌感が増したクリエカラーの表面仕上げ



樹脂を盛って凹凸をつける木肌凸凹印刷層を追加したことで、従来品よりナチュラルな木肌を思わせる風合いを楽しめるようになりました。さらに、天然木の組織から生まれる“照り”の表現方法を徹底研究。光を受けた際にもリアルな木材の表情が浮かび上がります。触感と凹凸感が加わり、陰影ができたことで美しい木目表現が実現しました。

インテリアの様々な情報をお届けします



https://www.lixil.co.jp/lineup/livingroom_bedroom/s/livingdeli/

LIXILの室内ドアや床のコーディネートレシビが見れたり、おしゃれなあの人のコラムやおうちのインテリアなども楽しめる、LIXILインテリアのサイトです。

※上記掲載の各写真・イラストはイメージです。
見横内容とは異なる場合がありますので、ご注意ください。

◆お願い
 ・商品によっては、改良などにより仕様、寸法、カラーなどに多少の変更が生じる場合がありますのでご了承ください。
 ・商品写真は印刷のため、現物と若干異なる場合がありますので、実際の商品現本でお確かめください。
 ・商品写真は参考例です。実際に花器や小物等を置かれる場合は、落下等の事故がないように取り扱いにご注意ください。
 ・表示価格は、商品代のみメーカー希望小売価格で、取引費・工事費、消費税、セット写真の小物など別途お値段を記載いたします。
 ・掲載内容及び写真・図版の無断転載はかたくお断りします。(許可なく転載・流用した場合、損害賠償が発生します。)



Standard Label

飽きのこない自然なスタイルの木の味わいが楽しめる空間を創ります。



傷や汚れに強く、長く使える




静音に配慮した
「戸当たりクッション」「消音ラッチ」

開き戸



消音ラッチ



戸当たりクッション



ドア・引戸デザイン

【LDK】



WB
半透明アクリル板



WC
半透明アクリル板



LD
半透明アクリル板

【洋室・洗面・トイレ】



PA
※トイレのみ、明かり窓、表示錠付



PD

取っ手 -塗装-

<ドアハンドル>



A1型 空錠
ST:サテンシルバー色塗装



A1型 表示錠
ST:サテンシルバー色塗装



A1型 空錠
BK:オフブラック色塗装



A1型 表示錠
BK:オフブラック色塗装

<引手>



C1型 空錠
ST:サテンシルバー色塗装



C1型 表示錠
ST:サテンシルバー色塗装



C1型 空錠
BK:オフブラック色塗装



C1型 表示錠
BK:オフブラック色塗装

カバー丁番・ドアストッパー

<カバー丁番>



サテンシルバー (塗装)



<両側引戸ソフトクローズ>




ロック機構付・バリアフリー仕様
手動ロック式
サテンシルバー色 (塗装)

色柄 -内装ドア・収納折戸・収納開き戸・幅木・無目枠・窓枠-

Basic color



ソフトウォールナット柄



ウォールナット柄



チェリー柄



グレージュアッシュ柄



イデアオーク柄



メープル柄



ホワイトオーク柄



ホワイトアッシュ柄



しっくいホワイト柄

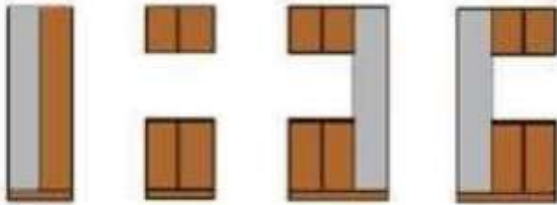


グレージュオーク柄



ラビスグレー柄

各メーカー共通 標準デザインバリエーション



トール型 カウンター型 コの字型 逆コの字型

※標準最大W1200、計画に合わせて配置致します。



Panasonic カラーバリエーション



天袋ユニット

天袋ユニットは、取っ手のない手がけ仕様の扉を採用。IH2350用はのぞき扉。天袋ユニットで扉の取っ手は取付できません。

※天袋は手がけ仕様の扉は、扉の取っ手は取付できません。IH2350用はのぞき扉。天袋ユニットで扉の取っ手は取付できません。

ユニット内部

高剛性のあるラックフレームで統一しています。

フラットタイプ

取っ手がつかうシンプルなフラットデザイン。

カウンター (標準高さ: 1000mm/900mm)

※商品の色は、実物の見え方とは異なる場合があります。

Lasissa S
ラシッサS



ミラー扉 (LMA)



角型L (シャインニッケル)

■ 扉・キャビネット・カウンター カラーバリエーション

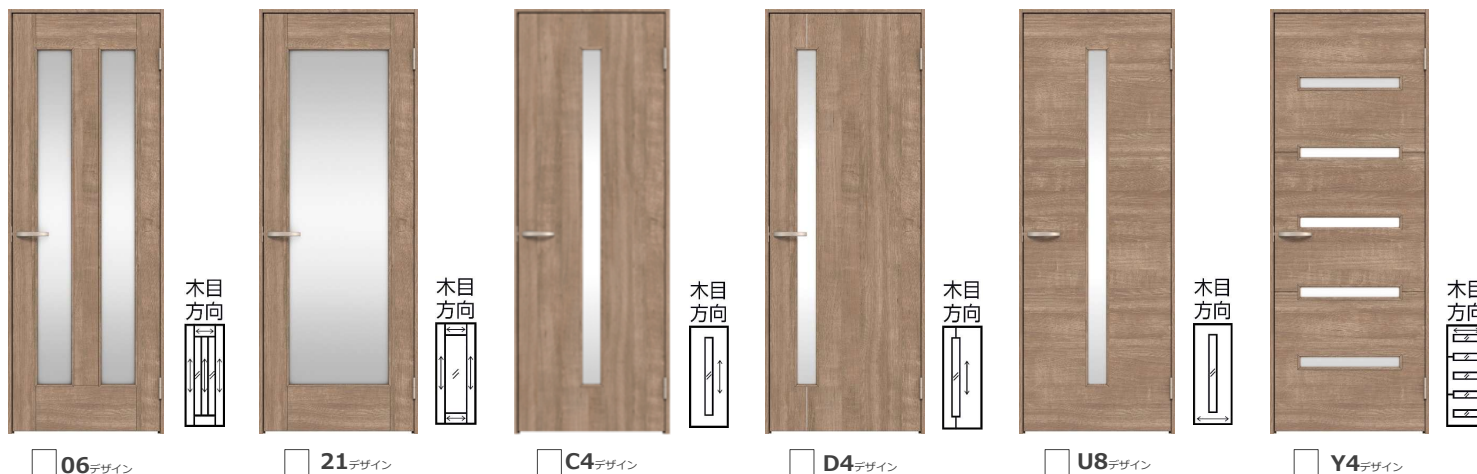


※ミラー扉 1枚標準 (カウンター型は設置不可)
※平面計画により、取り付け可能な玄関収納の形状・サイズが異なります。
打ち合わせ時に担当へご確認ください。

、改良などにより仕様、寸法、カラーなどに多少の変更が生じる場合がありますのでご了承ください。
のため、現物と若干異なる場合があります。実際の商品見本でお確かめください。
例です。実態に花瓶や小物等を置かれる場合は、落下等の事故がないように取り扱いにご注意ください。
品代のみメーカー希望小売価格で、取付費・工事費、消費税、セット写真の小物など別家ご負担をお願いいたします。
頁・図版の無断転載はたくお断りします。(許可なく転載・流用した場合、損害賠償が発生します。)



LDKドア 標準仕様 (2000高)



ieria Standard (イエリアスタンダード)

十人十色の嗜好や暮らしにフィットする8柄

JH パウダーホワイト柄	新	WH ネオホワイト柄
MP ソフトグレイジュ柄	新	ML ミルバーージュ柄
MA ライトオーカー柄		MG トープグレイ柄
MW ダルブラウン柄		MU モスブラック柄
		新



特長

■ショートストローク (開き戸標準設定)



従来のレバーは30°のストロークが必要であったのに対して、わずか約10°動かすだけでドアが開閉できます。

軽く触れるだけでドアの開閉ができます。高齢者や力の弱い方でも使いやすいレバーです。

■両側ラクラクローズ (引戸標準設定)




開ける
閉める

扉が枠にぶつかる直前にブレーキをかけるので、衝撃音や扉の跳ね返りを防ぎます。

ラクラクローズ機能範囲に入ると扉をゆっくり引き込み、しっかりとキヤッチして扉を閉めます。



■耐汚染性能の表面シート



汚れを拭き取りやすい、耐汚染性能の高い表面シートを採用しました。

■後付ドアストッパー



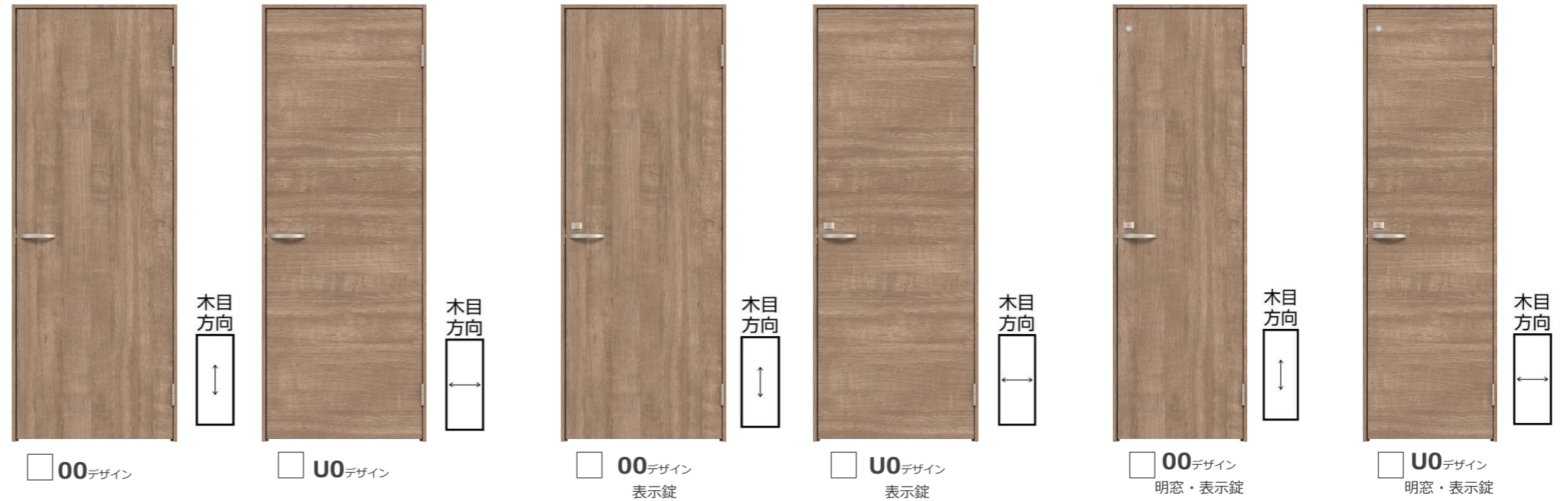
標準 (Tシルバー)



洋室ドア 標準仕様 (2000高)

洗面ドア 標準仕様 (2000高)

トイレドア 標準仕様 (2000高)



ieria Standard (イエリアスタンダード)

十人十色の嗜好や暮らしにフィットする8柄

- | | | |
|-----------------|---|----------------|
| JH
パウダーホワイト柄 | 新 | WH
ネオホワイト柄 |
| MP
ソフトグレイジュ柄 | 新 | ML
ミルバーージュ柄 |
| MA
ライトオーカー柄 | | MG
トープグレイ柄 |
| MW
ダルブラウン柄 | | MU
モスブラック柄 |

洋室 空錠

■開戸用 レバーハンドル 85デザイン



Tシルバー ブラック

■引戸用 引手



角座 (Tシルバー) 角座 (ブラック)

洗面・トイレ 表示錠

■開戸用 レバーハンドル 85デザイン



Tシルバー ブラック



角座 (Tシルバー) 角座 (ブラック)

特長

■ショートストローク (開き戸標準設定)



従来のレバーハンドルは30°のストロークが必要であったのに対して、わずか約10°動かすだけでドアが開閉できます。

軽く触れるだけでドアの開け閉めができます。高齢者や力の弱い方でも使いやすいレバーです。

■後付ドアストッパー



標準 (Tシルバー)

■両側ラクラクローズ (引戸標準設定)

閉める 開ける




扉が枠にぶつかる直前にブレーキをかけるので、衝撃音や扉の跳ね返りを防ぎます。

ラクラクローズ機能範囲に入ると扉をゆっくと引き込み、しっかりとキャッチして扉を閉めます。



■耐汚染性能の表面シート



汚れを拭き取りやすい、耐汚染性能の高い表面シートを採用しました。

ieria Standard (イエリアスタンダード)
十人十色の嗜好や暮らしにフィットする8柄



ieria (イエリア) クローク収納 折戸ユニット



扉が大きく開くため、内部が一目で確認できます。



フラット縦木目タイプ



フラット横木目タイプ

ieria (イエリア) 収納開戸



デッドスペースを有効に活用できる収納庫用の開き戸です。掃除用具などの収納に重宝します。

734幅
両開き



1199幅
両開き



622幅
片開き



■ハンドル ラウンド型



手がかりのよい大きなラウンド型



ZT: Tシルバー

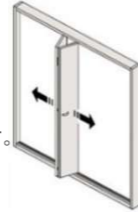


ZB: ブラック

■フリー・ピボット兼用 (上吊式)

※下レールレス三方枠を除く

4.5尺間口以上の両端扉(3尺間口は片扉)は仮固定ストッパーにより、ピボット扉として使用でき、必要に応じてははずすことが可能です。フリー・ピボット兼用のため、スライド走行が可能です。



■ハンドル ラウンド型



ハンドルは手がかりの良い大きなラウンド型



ZT: Tシルバー



ZB: ブラック

■三方枠



出し入れがスムーズな三方枠。下部のドアストッパーは薄型タイプ。

■四方枠



オプションの下枠を用いて四方枠にする事ができます。



オーダー対応により、扉下クリアランスを225.5mmに拡大できます。ロボット掃除機の収納などにおすすめです。

ieria (イエリア) 玄関収納 (800幅・1200幅/7尺高)

日々の使い勝手はもちろん、洗練された空間演出と多彩な収納力も魅力です。



トール (7尺高) ミラー W800

収納量目安
30足~
40足



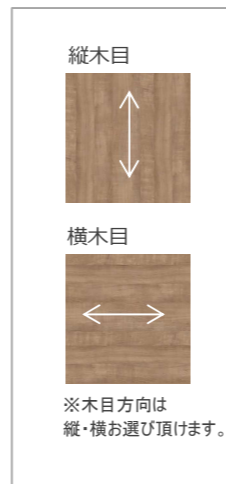
コの字 (7尺高) ミラー W1200

収納量目安
31足~
48足



トール (7尺高) ミラー W1200

収納量目安
40足~
60足



■ハンドル



ハンドルは手がかりの良い大きなラウンド型




ZT: Tシルバー



ZB: ブラック

■棚板



水平にした場合 前倒しにした場合

拭くだけで簡単に汚れが落とせます。樹脂製なので水洗いも可能です。設置角度のアレンジもできます。(耐荷重4kg/枚)

■セットオン施工



安定感があり、機能的でベーシックな設置方法です。

■使用部材



■フロート施工



浮いて見えるフロート施工。モダンな空間を演出します。

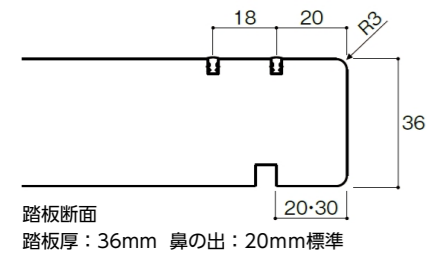
■使用部材



インテリア建材 ラシッサ S階段・ラシッサ D階段

適度な明度差をつけた2本ラインで先端の視認性に配慮。

●スリッパ止め2本



●6面化粧踏板詳細



●ラシッサ S階段 施工例



クリエダーク×クリエホワイト
クリエモカ×クリエホワイト
クリエチェリー×クリエホワイト
クリエオーク×クリエホワイト

●ラシッサ D階段 施工例



チェリー×プレシャスホワイト
チェスナット×プレシャスホワイト
メープル×プレシャスホワイト
ナチュラルオーク×プレシャスホワイト

●部材別カラーラインアップ

部材	ラシッサ S階段				ラシッサ D階段								
踏板 上段框	WA/クリエアイボリー	AC/クリエオーク	AD/クリエチェリー	MM/クリエモカ	D1/イタリアンウォルナット	DX/チェスナット	DJ/ホワイトオーク	EA/ワイドローズチェリー	EG/クルミ	D2/メープル	EH/テンダーオーク		
	DD/クリエダーク				DY/チェリー	DK/ナチュラルオーク	DB/ラフオーク	EJ/カームチーク	DZ/ウォルナット	DC/グレイジュエルム			
蹴込板 蹴込見切縁	WA/クリエアイボリー	AC/クリエオーク	AD/クリエチェリー	MM/クリエモカ	D1/イタリアンウォルナット	DX/チェスナット	DJ/ホワイトオーク	EA/ワイドローズチェリー	EG/クルミ	D2/メープル	EH/テンダーオーク		
	DD/クリエダーク	YY/プレシャスホワイト	VM/ブラック	RA/コージーライトグレー	DY/チェリー	DK/ナチュラルオーク	DB/ラフオーク	EJ/カームチーク	DZ/ウォルナット	DC/グレイジュエルム			
側板 幅木	WA/クリエアイボリー	AC/クリエオーク	AD/クリエチェリー	MM/クリエモカ	YY/プレシャスホワイト	VM/ブラック	RA/コージーライトグレー						
	DD/クリエダーク	YY/プレシャスホワイト	VM/ブラック	RA/コージーライトグレー									



※上記掲載の各写真・イラストはイメージです。見積内容とは異なる場合がありますので、ご注意ください。

◆お願い
 ・商品によっては、改良などにより仕様、寸法、カラーなどに多少の変更が生じる場合がありますのでご了承ください。
 ・商品写真は印刷のため、現物と若干異なりますので、実際の商品見本でお確かめください。
 ・商品写真は参考例です。実際に花瓶や小物等を置かれる場合は、落下等の事故がないように取り扱いにご注意ください。
 ・表示価格は、商品代だけのメーカー希望小売価格で、取付費・工事費、消費税、セット写真の小物など別途ご負担をお願いいたします。
 ・掲載内容及び写真・図版の無断転載はかたくお断りします。(許可なく転載・流用した場合、損害賠償が発生します。)

LP202509008393

株式会社 LIXIL



※イメージ画像



踏み板：ウォールナット柄 / 手摺：ウォールナット柄



踏み板：チェリー柄 / 手摺：チェリー柄



踏み板：エイジドチェスナット柄 / 手摺：ホワイトアッシュ柄




※イメージ画像



踏み板：エイジドチーク柄 / 手摺：ホワイト



踏み板：メープル柄 / 手摺：メープル柄




踏み板：グレージュヒッコリー柄 / 手摺：グレージュアッシュ柄




※イメージ画像

踏み板・上がり框



側板・蹴込み板



手摺り



戸建用一般床材/特殊加工化粧シート床材

MYフロア

- 捨張工法
- 上履用
- 12mm厚
- F☆☆☆☆ (JAS適合ローリング)
- 4VOC 基準適合
- クリーンウッド法 合法性確認済
- シート化粧 オレフィン
- 艶消し

こだわり性能

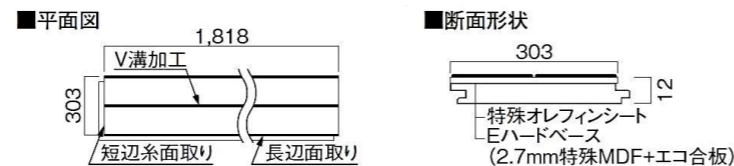
抗菌	床暖房対応	ホットカーペット対応	プラスチックキャスター対応	車イス対応	耐薬品	凹み傷が付きにくい	すり傷が付きにくい
抗ウイルス	水濡れに配慮	汚れを拭き取りやすい	ワックス不要	高齢者のすべりに配慮	ペット対応	低VOC	



- | | | |
|--|---|---|
| <input type="checkbox"/> YX148-M01 <アッシュ柄(ホワイト)> | <input type="checkbox"/> YX148-M02 <パーチ柄(ベージュ)> | <input type="checkbox"/> YX148-M03 <ウォールナット柄(アンバー)> |
| <input type="checkbox"/> YX148-M04 <メープル柄(キャメル)> | <input type="checkbox"/> YX148-M05 <オーク柄(パールグレー)> | <input type="checkbox"/> YX148-M06 <ベカン柄> |
| <input type="checkbox"/> YX148-M09 <オーク柄(チャコール)> | <input type="checkbox"/> YX148-M10 <ラステックオーク柄> | <input type="checkbox"/> YX148-M11 <ラステックベカン柄> |
| <input type="checkbox"/> YX148-M12 <アッシュ柄(スーパーホワイト)> | <input type="checkbox"/> YX148-M13 <アッシュ柄パール> | <input type="checkbox"/> YYX148-M15 <メープル柄(ブラック)> |
| <input type="checkbox"/> YX148-M16 <エルム柄(ブラウン)> | <input type="checkbox"/> YX148-M17 <オーク柄(エクリュ)> | <input type="checkbox"/> YX148-M18 <チェスナット柄(グレー)> |
| <input type="checkbox"/> YX148-M20 <ノーチェ柄(ブラウン色)> | <input type="checkbox"/> YX148-M21 <レオ柄(ライトグレー色)> | |

仕様

仕様
サイズ: 12mm厚さ, 303×1,818mm
梱包入数: 6枚(3.3㎡)入り
基材: 2.7mm特殊MDF+エコ合板
表面: 特殊オレフィンシート



ieria(イエリア) 階段部材

イエリア階段 セレクト プレミアムウッド柄



踏板のノンスリップ溝

■踏板・蹴込板・側板は16カラー。
階段室を「イエリアフロア セレクト プレミアムウッド柄」の床材とコーディネートできます。
※「イエリアフロア セレクト プレミアムウッド柄」の(アイボリーホワイト柄)はイエリア階段 スタンダードの(ネオホワイト柄)を推奨します。
■色のばらつきを抑える特殊オレフィンシートを採用。木質のやさしい雰囲気はそのままに、統一感にあふれた美しい空間コーディネートを演出できます。
■段鼻部をR形状化、ノンスリップ溝を大型化し、安全性に配慮しています。

色柄バリエーション

- | | | |
|--|---|--|
| <input type="checkbox"/> M01 WHネオホワイト※ | <input type="checkbox"/> M02 PL(ライトベージュ) | <input type="checkbox"/> M03 PW(ダークアンバー) |
| <input type="checkbox"/> M04 PF(キャメルブラウン) | <input type="checkbox"/> M05 PE(パールグレー) | <input type="checkbox"/> M06 PN(ライトシナモン) |
| <input type="checkbox"/> M09 PC(チャコールブラウン) | <input type="checkbox"/> M10 PY(ラステックオーク) | <input type="checkbox"/> M11 PT(ラステックブラウン) |
| <input type="checkbox"/> M12 PS(スーパーホワイト) | <input type="checkbox"/> M13 PP(コットンベージュ) | <input type="checkbox"/> M15 PB(ドライブラック) |
| <input type="checkbox"/> M16 PM(シナモンブラウン) | <input type="checkbox"/> M17 PA(ミルクキーオーク) | <input type="checkbox"/> M18 PG(スモークグレー) |
| <input type="checkbox"/> M20 HG(バームブラウン柄) | <input type="checkbox"/> M21 HP(スロウベージュ柄) | |

側板・蹴込カラー

- | | | |
|-------------------------------|---------------------------------------|--|
| モノトーン | ツートーン | スリートーン |
| <input type="checkbox"/> 踏板同色 | <input type="checkbox"/> <JH>パウダーホワイト | <input type="checkbox"/> 側板: <JH>パウダーホワイト
蹴込板: <MU>モスブラック |

階段手摺

システム手摺35型 丸棒手摺

『ゴム集成材タイプ手摺』にぎりやすい手になじむ木質感。にぎりやすさに配慮した天然木の丸棒手摺です。

- | | | | | | | | |
|-------------------------------------|--|-------------------------------------|--------------------------------------|-------------------------------------|-------------------------------------|---|---------------------------------|
| <input type="checkbox"/> WH:ネオホワイト柄 | <input type="checkbox"/> MP:ソフトグレージュ柄 新 | <input type="checkbox"/> ML:ミルベージュ柄 | <input type="checkbox"/> MA:ライトオーカー柄 | <input type="checkbox"/> MG:トープグレー柄 | <input type="checkbox"/> MW:ダルブラウン柄 | <input type="checkbox"/> MU:モーブブラック柄 新 | <input type="checkbox"/> 99:クリア |
|-------------------------------------|--|-------------------------------------|--------------------------------------|-------------------------------------|-------------------------------------|---|---------------------------------|

- | | |
|--|--|
| <input type="checkbox"/> ZT:Tシルバー | <input type="checkbox"/> ZB:ブラック |
| <input type="checkbox"/> ブラケット横用 | <input type="checkbox"/> ブラケット横用 |
| <input type="checkbox"/> 着脱フレキシブルジョイント | <input type="checkbox"/> 着脱フレキシブルジョイント |
| <input type="checkbox"/> エンドブラケット | <input type="checkbox"/> エンドブラケット |

- | | |
|--|--|
| <input type="checkbox"/> JH 新
<パウダーホワイト>
シンプルな白 | <input type="checkbox"/> MU 新
<モスブラック>
木目柄のブラック |
|--|--|

Shiera S

システムキッチンシエラS

I型 本体高さ85cm 本体間口256.5cm




CG合成によるイメージ画像です。


■カラーバリエーション

■扉カラー グループ2


スタック




グロスカラー




ソリッド




ラフウッド



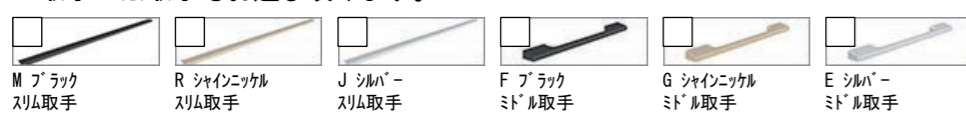
グロスウッド




クリエカラー



■取手 ※取手もお選び頂けます。



■ワークトップ 人造大理石(グループ1)




■シンク 人造大理石



■アシストポケット・シェルフ付

すっきりと、たっぷり、使いやすいと収納力が自慢です。



■ガスコンロ



トップ:ブラック フェイス:シルバー
トップ間口 60cm レンジフード連動なし
3口コンロ・ガラスストップタイプ
(無水片面焼グリル) Y64
R1633FOW1VTX リンナイ製

■シンク用キャビネット



メラミン底板 ソフトモーションレール
アシストポケット

スライドストッカー
アシストポケット・シェルフ付

■トレー



※写真はイメージです。トレーの形状やサイズは、引出しの種類や間口によって異なります。

間口30cm用

TATK030HD

■ワークトップ

耐久性にも優れた人造大理石トップです。



ベーシックホワイト
人造大理石トップ

■レンジフード



※化粧パネル付
シルバー 加熱機器連動なし
ASRタイプ B39
ASR934SIRT 富士工業製

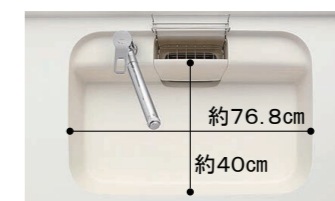
■コンロ用キャビネット



メラミン底板 ソフトモーションレール

スライドストッカー
(ポケットなし)

■シンク



※表示寸法は内寸法です。深さ約19.5cm
※水栓の位置は左右が選べます。
まな板スタンド付ワイヤーポケット
てまなし排水口
キレイシンク

■食器洗い乾燥機



シルバー
浅型タイプ(扉材仕様) D72
NP45RS9WJGT パナソニック製

■食器洗い乾燥機用キャビネット



メラミン底板 ソフトモーションレール

スライドストッカー
3段引出し 浅型用(ロング扉)

■水栓金具



キッチン用タッチレス水栓 ナビッシュ
浄水器ビルトイン形 B6
JF-NAB466SYX (JW)

■キッチンコンセント

調理家電がサッと使える。
キッチンのためのコンセントです。



※コンセントカラーは、取手の色に合わせて設定されています。

■水切りカゴ



キレイシンク用

JVMK

■オプション

ミネラル浄水栓 Greentap
冷水タイプ・エコハンドル(カートリッジ付属なし)



SGFANB561SYSAJG LIXIL製 P62

よごれんフード CLSタイプ



※写真は化粧パネルです。
シルバー 加熱機器連動付(照明連動あり)
CLS942SI (R・L) 富士工業製 A31

食器洗い乾燥機
フロントオープンタイプ(扉材仕様)



シルバー L15
RKWF402CM4ASJG リンナイ製

Shiera S

システムキッチンシエラS
本体間口180cm



CG合成によるイメージ画像です。

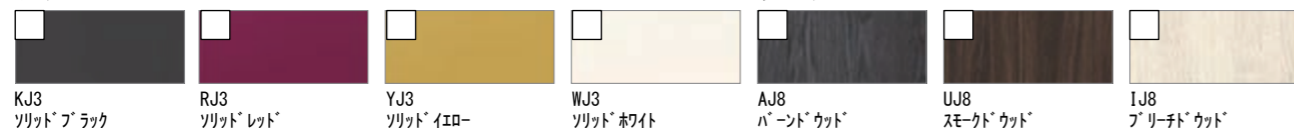
■カラーバリエーション

■扉カラー グループ2

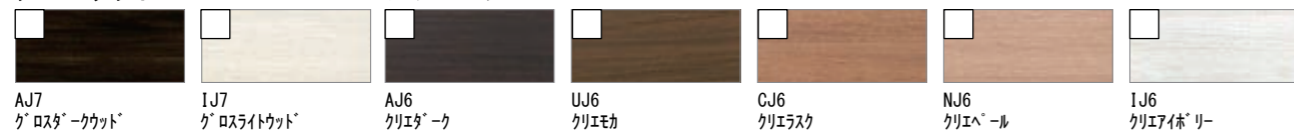
スタック



ソリッド



グロスウッド



クリエカラー

■取手 ※取手もお選び頂けます。



■ウォールキャビネット



奥行45cm系 高さ70cm

開き扉（取手レス）

■フロアキャビネット



奥行45cm系 カウンター高さ85cm用

1段引出し付 開き扉

■扉キャッチ機構




揺れを感知すると、ストッパーが下りて扉をロック。収納物の落下や飛び出しを防ぐ安心機能です。揺れが収まると自動的にロックを解除します。

※キャビネットの設置状態、収納物、振動の状況により、性能を十分に発揮しない場合があります。

■カウンター

清潔感のあるフロスト柄。お手入れしやすいメラミン加工です。




フレイクホワイト：WN
メラミンカウンター



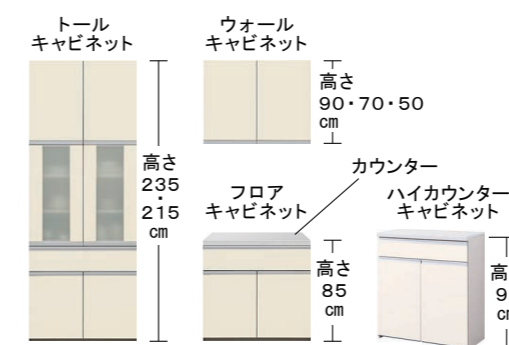
■扉のお手入れラクラク

汚れが拭き取りやすく、お手入れが簡単な扉です。
※ラフウッドシリーズは除く



※長くお使いいただくために、やわらかい布でお手入れしてください。

■組み合わせてつくる収納ユニット



収納ユニットには、大きくわけて3つのパーツがあります。それぞれを使い勝手に応じて自由に組み合わせることで、機能的なシステム収納が完成します。

■オプション

□ 家電収納 (W900) 下段 引出しタイプ



奥行45cm系 カウンター高さ85cm用

Panasonic KITCHEN S-CLASS



CH20 スクラッチメタル柄

扉柄

グレード20				グレード10		
ST20(マット)	SP20(鏡面)	SH20(マット)	SL20(鏡面)	CG10(マット)	CD10(マット)	CI10(マット)
□ソフトウォール マット柄	□アルベロ ブラック	□ヴィンテージ メタル柄	□ネイビー	□テラコッタ ブラウン	□グレイッシュ グリーン	□ホワイト
□ソフトチーク柄	□アルベロ ホワイト	□ヴィンテージ ブラウン柄	□ページュ	□ボタリーページュ		
□ナチュラル チェスナット柄	□スクラッチ メタル柄	□ビューティ ホワイト				
□ホワイト アッシュ柄	□アースホワイト					
□グレーオーク柄						

取っ手イメージ

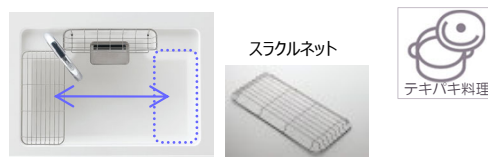
ハンドル取っ手	アルミライン取っ手	ハンドル取っ手+つまみ取っ手
<input type="checkbox"/> HAN <input type="checkbox"/> HCD <input type="checkbox"/> HDA <input type="checkbox"/> LCA <input type="checkbox"/> HAE <input type="checkbox"/> HCE <input type="checkbox"/> HDE <input type="checkbox"/> LCK <small>価格が異なります。</small>	<input type="checkbox"/> MJG	<input type="checkbox"/> MJG

* 引出しにはハンドル取っ手、開き扉にはつまみ取っ手がつきます。(トール(ハンドル)除く)

スキマレスシンク「ムーブラックタイプ」 & 「スラクルネット」

おそうじラクラク

隅から隅まで動かせる便利な「スラクルネット」を標準装備



「スラクルネット」を使うと、シンクの上も便利な作業スペースになります。

作業に合わせて移動できる洗剤ラック(標準装備)。



まな板が置ける調理スペースにも、水切りカゴにもなります。



スキマレスシンク

色を選べる「人造大理石シンク」



グラニュールホワイト

幅774×奥行最大497
/最小370×深さ172mm




ミストベージュ



ミストグレー

スキマがないから汚れにくい、おそうじラクラク。



スキマがないから、さっとひとふき。



アミコはゴミが集まりやすく、捨てやすい形状です。



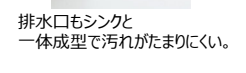
目皿も取り外して洗えます。



排水口もシンクと一体成型で汚れがたまりにくい。



排水口もシンクと一体成型で汚れがたまりにくい。



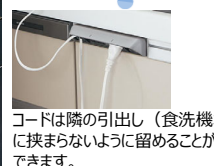
クッキングコンセント

素早くカンタンに、調理家電が使いこなせる。

調理中、手元にコンセントがあると、調理家電をさっと使えて便利です。



水割れからコンセントを守る形状は、屋外コンセントを開発しているパナソニックならではの発想です。



コードは隣の引出し(食洗機など)に挟まらないように留めることができます。

置きラック収納



コンロ下スライド
(収納パーツあり)



食器洗い乾燥機下収納あり
(浅型ロング扉材用)



シンク下スライド
(収納パーツあり)

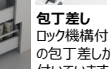
扉柄ストッカー



取っ手がストッカー上部にあるから引き出しやすい。



フルオープンスライドレール
ソフトクローズ機構



包丁差し
ロック機構付の包丁差しが付いています。

カウンター

選べるカウンター高さ

使う方の身長に合わせて3種類のカウンター高さを選べます。(価格は同一です。)

人造大理石カウンター
【グラニュールホワイト】



フード



常時換気 .ED照明付

スマートフードII
シルバー色
<JUAS43CHZ2M(R/L)>

加熱機器



ガスコンロ
ガラストップ 幅600mm
片面焼きグリル
【トッププレート：ブラックドット】
<JUASG32V3V>

食器洗い乾燥機



食器洗い乾燥機 深型
ドアパネル仕様 シルバー色
(JUAS45HD9S)

水栓金具



浄水器一体型シャワー水栓(カキ製)

キッチンボード 3mm厚
ライトナイフ柄
ホワイト

Panasonic KITCHEN S-CLASS




1段引出し付扉フロアユニット



ユニットバリエーション：W450（片開き） / W750 / W900
 サイズ：W450 / W750 / W900 x D437 x H827

可動棚 1枚付

人造大理石カウンター



グラニューールホワイト

お手入れしやすい人造大理石カウンター

サイズ：D450

引出し



ソフトクローズ機構スライドレール
 静かにゆっくり閉まります。

お手入れ





汚れが拭き取りやすく、お手入れが簡単な扉。



ウォールユニット



揺れを感じると扉をロックする【耐震ロック機構】



吊戸 H 700 棚板 1枚付

扉柄

クレート20				クレート10		
ST20(マット)	SP20(鏡面)	SH20(マット)	SL20(鏡面)	CG10(マット)	CD10(マット)	CI10(マット)
<input type="checkbox"/> ソフトウォール ナット柄	<input type="checkbox"/> アルペロ ブラック	<input type="checkbox"/> ヴィンテージ メタル柄	<input type="checkbox"/> ネイビー	<input type="checkbox"/> テラコッタ ブラウン	<input type="checkbox"/> グレイッシュ グリーン	<input type="checkbox"/> ホワイト
<input type="checkbox"/> ソフトチーク柄	<input type="checkbox"/> アルペロ ホワイト	<input type="checkbox"/> ヴィンテージ ブラウン柄	<input type="checkbox"/> ページュ	<input type="checkbox"/> ポタリーページュ		
<input type="checkbox"/> ナチュラル チェスナット柄		<input type="checkbox"/> スクラッチ メタル柄	<input type="checkbox"/> ビューティ ホワイト			
<input type="checkbox"/> ホワイト アッシュ柄		<input type="checkbox"/> アースホワイト				
<input type="checkbox"/> グレーオーク柄						

取っ手イメージ



ハンドル取っ手	アルミライン取っ手	ハンドル取っ手+つまみ取っ手
<input type="checkbox"/> HAN	<input type="checkbox"/> HCD	<input type="checkbox"/> MJD
<input type="checkbox"/> HAE	<input type="checkbox"/> HCE	<input type="checkbox"/> MJE
<input type="checkbox"/> HDA	<input type="checkbox"/> HDE	<input type="checkbox"/> MJG
<input type="checkbox"/> LCA	<input type="checkbox"/> LCK	

● 引出しにはハンドル取っ手、開き扉にはつまみ取っ手がつきます。(トール(パントリー除く))
 ● 価格が異なります。

OPTION 組み合わせも可能!

使い勝手に応じて自由に組み合わせ可能。自分に合った収納が出来ます。





SYSTEM KITCHEN
KT

株式会社 日本住宅 基本仕様 - システムキッチン KT -

キッチンから、笑顔をつくらう

PRECIOUS

COLOR VARIATION

PLAN GUIDE | 型 W2550




■扉カラー ※扉色記号 (対応取手)


木目柄・艶消し




石目柄・艶消し




木目柄・鏡面/光沢



木目柄・艶消し/抽象柄・艶消し



抽象柄・艶消し



■取手



※扉のカラーによってお選びいただける取手が異なります。
※彫り込み取手場合は、キッチンの足元収納取手は、シルバー(S)、ブラック(R)からお選びいただけます。

キッチンパネル



油や臭い、汚れをつきにくくするキッチンパネル。高級感を醸し出す鏡面仕上げに加え、柔らかな印象を与えるマット仕上げです。

人工大理石ワークトップ



耐久性に優れ、美しくなめらかな質感。油汚れもさっと拭き取ることができます。



シンク/美・サイレントEGシンクor人工大理石PMシンク



■PMシンク(洗剤バスケット付)
W711×D449×H192
シンクカラーは3色よりお選びいただけます。



■EGシンク(洗剤バスケット付)
W820×D485×H183
大きな鍋も洗いやすい奥行きたっぷりシンクです。

※シンクはどちらからでもお選びいただけます。



■EGシンク用 サポートプレート



■PMシンク用 サポートプレート

美コート

従来のフラットなシンク 特殊エンボス加工 美・サイレントシンク
従来のシンク 美・サイレントシンク

シンク表面にエンボス加工を施すことにより、キズがつきにくく、目立ちにくくなりました。

美コートによりシンクの表面には水アカがつきにくくなりました。

汚れの下に水が入り込み、汚れを浮かします。

■ステンレス製排水口プレート シンクの表面同様の美コートが施されています。

美コート
シンク表面

滑りやすい
滑りやすい

レンジフード



■フラットスリムレンジフード ZRS75ABZ21FS(IR)/U-T (シルバー・W75cm)

スリムなデザインに省エネ性も高いLED照明を搭載。フラットな内面形状でお手入れも簡単です。

加熱機器



■ガラストップ片面焼きグリル付コンロ ZGFVK6R22USK-T
フェイス: シルバー/ノット: ブラック
グリル: 水無し

美しく、お手入れの楽な耐熱ガラス製。油汚れもサッと拭きただけでキレイに落ちます。

水栓金具



■タカギ製タッチレス浄水栓 LC122M-3NT801

食器洗い乾燥機



■食器洗い乾燥機 ZWPP45R21LDS-T

全ての操作ボタンを使いやすい上面にレイアウト。毎日使うからこそ、あまり腰をかがめずに操作が楽にできます。

シンクキャビネット ワイヤーバスケット、サイレントレール



シンクキャビネット (コンセント付き)



やさしく静かに閉まるダンパー機能を搭載。



ざる、ボウル、すり鉢などがすくりに取り出せます。



Door 扉/01シリーズ

■木目柄・艶消し



クロオールドナット
KVL(C/G/T)



ミストアッシュ
E3M(C/G/Y/P/T)



オークラテ
C3A(C/G/Y/P/T)



チェリーブレンド
C3B(C/G/Y/P/T)



ウォールナットビター
C3L(C/G/Y/P/T)

■抽象柄・艶消し



トッコモカクリーム
CLO(C/G/Y/P/T/2/3)



トッコアンティーク
CLB(C/G/Y/P/T/2/3)



トッコアッシュブルー
CLVC(C/G/Y/P/T/2/3)

■石目柄・艶消し



ホルカホワイト
EQT(C/G/Y/P/T)



コンテクスホワイト
OUT(C/G/Y/P/T)



コンテクスグレー
CUG(C/G/Y/P/T)



ラスティグレイジュ
E5K(C/G/Y/P/T)



ラスティチャコール
E5H(C/G/Y/P/T)

■木目柄・鏡面/光沢



グラセウボグレイジュ
E7G(C/G/Y/P/T)



マリウッドダーク
CWZ(C/G/Y/P/T)



アンティウッドラテ
EMQ(C/G/Y/P/T)



クーナホワイト
CCQ(D)



クーナブラウン
OCL(D)

■木目柄・艶消し/抽象柄・艶消し



クーナチャコール
CCR(D)




Handle

※扉のカラーによってお選びいただける取手が異なります。
※彫り込み取手場合は、キッチンの足元収納取手は、シルバー(S)、ブラック(R)からお選びいただけます。



※画像はイメージです。印刷の都合上、製品の色彩などが実際とは多少異なる場合があります。 ※同色の扉であってもキッチンセット全体の中で木目や色が揃わない場合があります。



間口/奥行き/高さ //	お問い合わせ番号 500394210	図面番号 510209807	プラン作成日 2024/09/10	担当事業所名 東京特販営業所	担当者名 南谷龍春
-----------------	-----------------------	-------------------	----------------------	-------------------	--------------



画像はイメージです。

キッチン本体サイズ I型255cm

天板高さ 85cm

扉カラー				引手	
<p>マット</p> <p>TXU6301CT74 TXU6115CT74 TXU6116CT74 TXU6607CT74</p> <p>JK-800C JCU10238C TJK10239C TJK10240C TJK10235C</p> <p>TYU2250C TYU2686C TJK2680C JNX10191C JCU533C</p> <p>TJK10006C TNU10200C TYU18003C TYU18100C TJK18349C</p> <p>TJK10052C TYU10325C</p>				<p>鏡面</p> <p>KU-6000CM KU-6522CM</p> <p>KU-6614CM GNU6000CM AU-10187CM</p> <p>NYU363CM NYU2682CM AYU2666CM</p> <p>AU-2598CM NYU1942CM LNU2664CM</p> <p>ANU2665CM</p>	
<p>アルミレール引手</p> <p>シルバー</p> <p>ブラック</p>				<p>※カラーにより価格が異なります。</p>	

ワークトップ		キッチンパネル (ホーロークリーンパネル)	
<p>アクリル人造大理石</p> <p>ソリッドベージュ ソリッドライトグレー</p> <p>ソリッドホワイト</p>		<p>レギュラークラス</p> <p>ロッシュホワイト ロッシュベージュ</p> <p>マイルドホワイト ライトベージュ</p>	

<p>キャビネットタイプ 足元スライドタイプ</p> <p>ストック類などを分類して収納できます。</p>	<p>台輪カラー</p> <p>ダークブラウン ホワイト</p>	<p>ソフトクローズ機能 (フルエクステンション仕様)</p> <p>スライド引出しが、静かにピタッと閉まります。</p>
<p>小引出し：ソフトクローズあり</p> <p>カラー</p> <p>ブラック シルバー 扉面材</p>	<p>シンクキャビネットコンセント</p> <p>シルバー ブラック</p>	<p>シンク アクリル人造大理石シンク</p> <p>業界トップレベルの「静音仕様」 約35dB</p> <p>いつまでも色あせず、耐久性抜群のアクリル人造大理石。</p>
<p>アクリル人造大理石シンクの特長</p> <p>接合部に段差・スキ間がなく、お掃除カンタン！</p> <p>うっかり熱いお鍋を置いても、変色しにくい。</p> <p>キズや衝撃にも強く、美しさが長持ちします。</p>	<p>カラフルなシンクカラーバリエーション</p> <p>ベージュ グレー</p> <p>ホワイト</p>	<p>水栓 浄水器内蔵ハンドシャワー水栓</p> <p>TJS-SP25ET</p> <p>節湯 C1 節湯 B</p>
<p>食器洗い乾燥機 間口45cm 深型タイプ フレームレス</p> <p>下部収納有りタイプ</p> <p>EW_45RD1SM</p>	<p>加熱機器 ハイパーガラスコートガスコンロ</p> <p>両面焼きグリル TN72WV60C ■T</p> <p>※■には色品番が入ります。</p>	<p>トッププレート カラーバリエーション</p> <p>K: クリアパールブラック D: クリアパールダークグレー V: クリアパールグレー</p> <p>B: クリアパールライトベージュ H: クリアパールホワイト</p>
<p>レンジフード お手入れカンタンなホーロー整流板を採用</p> <p>VRAT</p> <p>排気タイプ ソフトプッシュスイッチ仕様 色：シルバー</p>	<p>間仕切りバー</p> <p>前後にスライドさせて間仕切り、整理整頓できます。</p>	<p>水切りT</p>
<p>エンドパネル</p> <p>I型用エンドパネル 扉面材 カラー：扉面色</p> <p>※納まり詳細は図面をご参照ください</p>	<p>カラーシミュレーション</p> <p>お好みのカラーの組み合わせが見つかります！</p>	



画像はイメージです。



扉カラー					引手	
マット	鏡面	アルミレール引手	シルバー	ブラック	※カラーにより価格が異なります。	
TXU6301CT74	KU-6000CM	アルミレール引手	シルバー	ブラック		
TXU6115CT74	KU-6522CM	アルミレール引手	ブラック	ブラック		
TXU6116CT74	KU-6614CM	アルミレール引手	ブラック	ブラック		
TXU6607CT74	GNU6000CM	アルミレール引手	ブラック	ブラック		
JK-800C	AU-10187CM	アルミレール引手	ブラック	ブラック		
JCU10238C	NYU363CM	アルミレール引手	ブラック	ブラック		
TJK10239C	NYU2682CM	アルミレール引手	ブラック	ブラック		
TJK10240C	AYU2666CM	アルミレール引手	ブラック	ブラック		
TJK10235C	NYU18003C	アルミレール引手	ブラック	ブラック		
TYU2250C	TYU18100C	アルミレール引手	ブラック	ブラック		
TYU2686C	TJK18349C	アルミレール引手	ブラック	ブラック		
TJK2680C	AU-2598CM	アルミレール引手	ブラック	ブラック		
JNX10191C	NYU1942CM	アルミレール引手	ブラック	ブラック		
JCU533C	LNJ2664CM	アルミレール引手	ブラック	ブラック		
TYU10006C	ANU2665CM	アルミレール引手	ブラック	ブラック		
TNU10200C		アルミレール引手	ブラック	ブラック		
TYU18003C		アルミレール引手	ブラック	ブラック		
TYU18100C		アルミレール引手	ブラック	ブラック		
TJK18349C		アルミレール引手	ブラック	ブラック		
AU-2598CM		アルミレール引手	ブラック	ブラック		
NYU1942CM		アルミレール引手	ブラック	ブラック		
LNJ2664CM		アルミレール引手	ブラック	ブラック		
ANU2665CM		アルミレール引手	ブラック	ブラック		

ワークトップ	
アクリル人造大理石	
ソリッドベージュ	ソリッドライトグレー
ソリッドホワイト	

カウンターユニット

1段引出し + 観音開き扉
間口 75 cm
高さ 85 cm
※写真は間口 90 cm です

耐震ラッチ

吊戸に耐震ラッチが付きます。

※写真はイメージです ※吊戸の設置状態等により性能を十分に発揮しない場合があります、そのことによる損害は保証の対象になりません。

周辺収納側 台輪カラー

ダークブラウン

ホワイト

ソフトクローズ機能 (食器棚)

スライド引出しが、静かにピタッと閉まります。

エンドパネル

周辺収納
カウンターキャビネット用
扉面材
カラー：扉同色
※納まり詳細は図面をご参照ください
※写真はイメージです

エンドパネル

吊戸用エンドパネル
扉面材
カラー：扉同色
※納まり詳細は図面をご参照ください

カラーシミュレーション

お好みのカラーの組み合わせが見つかります!



カラー&テクスチャーサンプル
WEBでカラーを拡大してリアルな質感をご体感いただけます

■カラーバリエーション

■壁パネルカラー 全面張り
ハイクラス

※A：照明限定パネルです。この壁柄を選択の場合、照明によってはバスルーム内の照度が足りなくなります。

HN642 ウッドグレイト	HN651 シャインウッドホワイト	HN661 ※A フェリー	HN662 ※A ウォールナット	HN663 ※A ダークウォールナット	HN751 ホワイトストーン	HN988 マフィラベージュ	HN491 ※A テオロストーン
HN735 ※A ストーンモザイク	HN985 ※A ベージュシルバ	HN987 ストーンシェル	HN986 クムホワイト	HN984 グリーンローフ	HN954 ※A モザイクアーク	HN951 フラワージェン	HT541 ※A ランダムウッド
HT613 スタッコベージュ	HT614 ※A モルティオグ	HT615 ※A ペリンボーン	HT611 ※A シルバーク	HT612 ※A スライブルー	HN301 鏡面ホワイト		

■エコアクアシャワー SPA

毎日のシャワーが楽しくなる、
3種類の吐水モード。



ウルトラファインバブルを含んだやわらかな肌あたりのミストで、やさしく皮脂汚れを洗い流します。



強弱をつけたリズムカルな水流で、心地よいマッサージ感が得られます。
空気を含んだ大粒の水 droplet が水流で、心地よい超節水シャワー。



■キレイサーモフロア

汚れにくい表面処理と形状で、
お掃除ラクラク。



溝の奥までスポンジが届きやすい。

※使用状況などの諸条件によりキレイサーモフロアの効果は異なります。

従来の床

足元が冷ヤツとしない。


キレイサーモフロア

冷ヤツとしないヒミツ

私たちがモノに触れたとき、身体の熱を奪われることで冷たさを感じます。

独自の断熱層によって、足裏から逃げる熱を少なくして、冷たさを感じにくくします。

■床カラー キレイサーモフロア 単色



■パツとくるりんポイ排水口

パツとゴミがまとまって、
カンタンにポイッ。



特許第7336233号 ※1 特許第7336236号 ※2



渦でまとまったゴミをポイッとするだけ。



頭や身体を洗うときなどの排水。
渦でまとまったゴミをポイ!

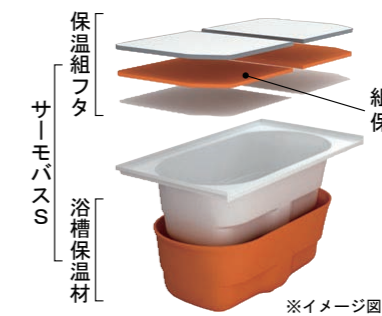
※写真は渦が見えるように排水口の蓋を外しています。ご使用の際は排水口に蓋をしてください。



※使用状況などの諸条件によりパツとくるりんポイ排水口の効果は異なります。

■浴槽

■サーモバスS



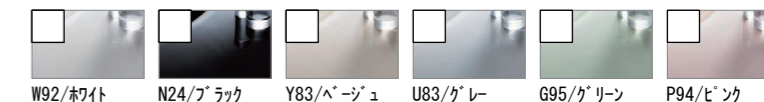
最後のひとりまで、あたたかい。
ダブルの保温構造でお湯が冷めにくい。
(JIS高断熱浴槽準拠)



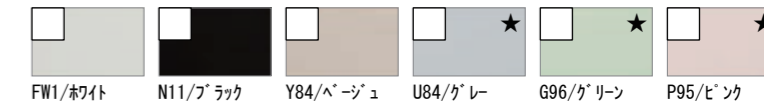
■浴槽形状 4つの仕様から選びいただけます。



■浴槽カラー ルフレトーン



■エプロンカラー ★：ミナモ浴槽専用カラー



※画像は全てイメージです。 ※掲載内容及び写真・図版の無断転載はかたくお断りします。(許可なく転載・流用した場合、損害賠償が発生します。)

■まる洗いカウンター

外して洗えて、裏までキレイ。
折りたたんで、洗い場ひろびろ。



カラーバリエーション
 ファブリック調
 ロホワイト
 ファブリック調
 ロブラック

■浴槽材質

大理石のような上質でつややかな光沢と、華やかなきらめきが印象的な素材です。



※写真のカラーは一例です。
人造大理石 ルフレトーン

■フロタ・フロタフック



薄型保温2枚組フタ<ホワイト>
保温フタ用組フタフック<メタル調> FK-1CH

■洗い場側水栓



カラーバリエーション
 ロホワイト
 ロブラック
ワイドレバー水栓

どの角度からもフィットして、操作がしやすいレバーハンドル。



■シャワーヘッド



カラーバリエーション
 ロホワイト
 ロブラック
エコアキュアシャワーSPA<メタル調>

■手元シャワーフック



手元シャワーフック(角度調節式) SWH(5)/CH

■シャワーホースフック



マグネットシャワーホースホルダー<グレー> SHH-4/N55

■換気設備




24: 常時換気機能付
100V 換気乾燥暖房機 UFD-112A

■ランドリーパイプ




<ホワイト> LAP-1582-W

■スマートエスコートバー




カラーバリエーション
 ロファブリック調
 ロファブリック調
 ロレザー調
 ロブラウン

洗い場での立ち・座りや洗い場から浴槽への移動をエスコートして、安心入浴をサポートします。



■収納



※下の写真は洗い場側+浴槽側です。
スマートエスコートバーメタルシェルフ(洗い場側)

■照明




※照明灯数は、浴室サイズ・壁パネル等により異なります。
パネルダウンライト(電球色LED)3灯 LE-D1-10A(1.3M)/1L(x3個)

■天井



※写真はイメージです。
平天井(廻し縁なし)

■ミラー



ワイドミラー KGM-13240DS

■握りバー



握りバー I型<メタル> 握りバー<メタル調> CKNB(7)-B-L600/GH

■タオル掛



タオル掛<メタル調> KF-AA71C(390)-PU



ドア外タオル掛(角形)<メタル> R1623-S-L650

■ドア



カラーバリエーション
 WM (Sホワイト)
 S1 (シルバー)
 K (ブラック)
 ※フッシュブルハンドルはドア本体と同系色です。
開き戸[11mm段差] (800W) UDY-8002006UL (29)

■フリーサイズ窓額縁キット



R-1010P-25

■オプション

スイッチ付エコアキュアシャワーSPA<メタル調> メタル調ホース

毎日のシャワーが楽しくなる、3種類の吐水モード。



おそうじ浴槽

スイッチひとつで、浴槽掃除の手間から解放されます。



ダウンライト(LED)調光調色機能付

照明の明るさと光色が変わるので、その日の気分やお好みで、多彩な光が楽しめます。

モード	光色	ダウンライト
6	昼光色	明るい
5		
4(初期)		
3		
2		
1	電球色	暗い

※照明灯数は、浴室サイズ・壁パネル等により異なります。 ※6つのモードで光色と明るさが連動して変化します。

あたたかパック

浴室まるごと保温で、ぬくもりが続きます。

浴室の天井・壁・洗い場に保温材をプラスして保温性を高めます。

Lパネル(保温仕様)の性能

【測定条件】
 ●環境温度 0℃にて、40℃の温水を10分間シャワー散水後、散水を停止。その後、測定点の温度低下状況を測定。
 ●測定箇所: 1616サイズ浴室中央 H=1100mm

天井保温材
壁保温材
洗い場床防水パン保温材

※イメージです。



毎日のお風呂掃除がラクになる。いつもきれいなくつろぎのバスルーム「オフローラ」

キレイが続く **スゴピカ浴槽**

美しいツヤとなめらかさで汚れにくく、「スゴくキレイ」が長持ち。

表面がとてなめらか。しかも、素材には汚れにくい成分をしっかりと練り込んでいるので、おそうじラクラクです。



お手入れしやすい **スゴピカ水栓**

水アカが残りにくい 新素材だからできた水栓。

水分が残りにくいカーブ形状の水栓カバーは、汚れや水アカが付きにくく、キレイが長持ち。

継ぎ目が少なく、水滴も流れやすいなめらかデザイン。



線のみから **フラットラインLED照明**


天井から差し込むライン状の光。洗練のバスルームに。

スマートな印象で空間全体を明るく照らします。天井にフラットに納め、お掃除性にも配慮しています。LEDだから省エネ・長寿命。



壁柄

アクセントパネル (AC) : Bクレード



浴槽

有機ガラス系人造大理石スゴピカ浴槽

■浴槽形状



■カラーバリエーション



保温浴槽Ⅱ

5時間経っても 2.5℃以内の湯温低下。年間光熱費を約4,300円も節約できます。

断熱材で浴槽を包み、高い保温効果を発揮。



シャワーヘッド・水栓・ミラー


スゴピカ水栓 (スクエア)



・W水流シャワー (メタルワンタッチ)
・シャワースライドバーメタル

スリムミラー

フラットラインLED照明 (調色)



暖房換気乾燥機



暖房換気乾燥機100V マックス製

リモコン
物干しバー 1本 受具: ホワイト (エンドキャップ: ホワイト)

ドア・ミラー・タオル掛け



タオル掛け (メタル調)
握りバーメタル L=400mm

ドア外タオル掛け *スイングドアのみ対応

エプロン



床 スミピカフロア



さっとキレイ排水口 (フッ素系特殊コーティング)



日本住宅 標準仕様 【浴室】

SYSTEM BATHROOM sazana (サザナ) Tタイプ 1616サイズ 品番: HTV1616UTX4**



sazana



動画一瞥はこちら

画像はイメージです

お掃除ラクラクほっカラリ床

足元に、いつもやさしさを

■ ひざをついても
痛くないやさしさ



クッション層が畳のようなやさしさを。同時に断熱材の役割も果たすので冬場の一歩目もにやっとしません。

■ 親水パワーで
軽くこすれば汚れスッカリ



床表面に特殊処理を施した親水層の効果で、皮脂汚れと床の間に水が入り込み、汚れ落ちがスムーズに。ブラシでのお掃除がラクラクです。



選べる3つのシャワーモード


コンフォートウェーブシャワー (3モード)

ウォームピラーや刺激感のあるモードなど、3つのモードからお好きな浴び心地をチョイスできるハンドシャワーです。


手元ボタンで
簡単切り替え



ひとつ上のリラックスとぬくもり
ウォームピラー



適度な刺激でリフレッシュ
コンフォートウェーブ




シャキッと目覚めたいとき
アクティブウェーブ

※画像はイメージ

お掃除ラクラク人大浴槽

水も皮脂も弾く特殊処理で
カンタンお手入れ



お掃除ラクラク 人大浴槽

はっ水・はっ油クリア層に覆われた浴槽表面は、水も皮脂も弾いて落とすやすくなります。



※図はイメージ 実際の色とは異なります

お掃除ラクラク排水口 (抗菌・防カビ仕様)

排水口のぬめり・カビを抑え、
簡単なお掃除でサツときれいに

お掃除ラクラク 排水口

(抗菌・防カビ仕様)



洗いやすいカタチと抗菌・防カビ仕様でお手入れが簡単！
凹凸が少なく、汚れが落としやすい形状なのでお掃除がラクラク。さらにトラップカバーを開けて見える部分すべてが抗菌・防カビ効果を持つ樹脂で、ぬめりやカビの増殖を抑えます。



※詳細はカタログ参照

浴槽

ゆるり浴槽 お掃除ラクラク人大浴槽
ワンタッチ排水栓

水栓

スッカリ水栓栓(棚W300)一般地
+コンフォートウェーブシャワー(3モード)[メタル調]

スライドバー

メタル調スライドバー(L=990)

カウンター

お掃除ラクラクカウンター 単色
[ホワイト]

鏡

お掃除ラクラク鏡 フレーム付縦長ミラー
(W298×H1175)

収納棚

フリーホケット W260 [ライトシルバー]2個

換気扇

浴室換気乾燥機「三乾王」(抗菌・防カビ仕様)
ランドリーハイ1本、フック2セット付き
(1室換気) (AC100V) ヒカリモーションなし

照明

ダウンライト 3灯(LED)[電球色]

ドア

開き戸(W800×H2000)[プラチナステ]

ドア外タオル掛け

ドア外タオル掛け[シルバー]

タオル掛け

タオル掛け(角形)
(L=400)[メタル調]

その他仕様

- 魔法びん浴槽あり
- 浴槽横インテリア・バー[シルバー](L=600)
- 平天井(抗菌・防カビ仕様)
(壁高さH=2150)
- フリーサイズ窓枠[ホワイト]
- 追焚加工

お掃除ラクラク機能

毎日にゆとりが生まれる、お掃除ラクラク機能

お掃除ラクラク カウンター



壁と浴槽と離すことで、汚れがたまりにくいデザインに。掃除のしにくかったカウンターの奥や側面、カウンター下の壁際まで手が届き、お掃除が簡単です。

お掃除ラクラク 鏡



表面を炭素の膜で覆ったお掃除ラクラク鏡なら、簡単なお手入れで水あかをラクに落とせます。

※詳細はカタログ参照

魔法びん浴槽

ずっとポカポカ
最後の1人まであたたかい保温機能

浴槽を断熱材で包み込んだ魔法びんのような構造で、お湯の温かさを保ちます。



※図はイメージ

魔法びん浴槽

(JIS高断熱浴槽準拠)

やさしい軽さでぬくもりも
キープ「ラクかるふろふた」

ふろふたの重さは
従来のほぼ半分※1！



※1 3枚割ふたを除く。
※2 自社比較(2012年8月発売の断熱ふろふたとの比較)

●商品は印刷のため実際の色とは多少異なってまいります。●商品によっては、改良などにより仕様、寸法、カラーなどに変更が生じる場合がございます。●本紙掲載の写真はイメージとなります。ご注文の際は改めて、お見積り・カタログにて確認の程お願いいたします。
●二次元バーコードなどの通信料はお客様のご負担となります。ご利用環境によって再生・閲覧できない場合があります。

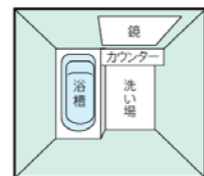


日本住宅 標準仕様 【浴室：カラーバリエーション】

SYSTEM BATHROOM sazana (サザナ) Tタイプ 1616サイズ 品番：HTV1616UTX4**



壁



4面同色プラン

全面の壁を同じ壁柄で統一し、バスルームを好みのイメージに。

ハイグレードII

<input type="checkbox"/> ティンバーグリーン (鏡面)	<input type="checkbox"/> ロブストグレー (鏡面)	<input type="checkbox"/> リファルホワイト (鏡面)	<input type="checkbox"/> リファルブラウン (鏡面)	<input type="checkbox"/> マルキーナグレー (鏡面)	<input type="checkbox"/> ルティッシュピンク (鏡面)	<input type="checkbox"/> ファセットベージュ (鏡面)
<input type="checkbox"/> ファルティウッド (鏡面)	<input type="checkbox"/> タルシアベージュ (鏡面)	<input type="checkbox"/> ノルディグレーウッド (鏡面)	<input type="checkbox"/> ベルセシーブルー (鏡面)	<input type="checkbox"/> グラニグレー (ツヤ消し)	<input type="checkbox"/> マテリアアラロマグリーン (鏡面)	<input type="checkbox"/> マテリアアラロマピンク (鏡面)
<input type="checkbox"/> プリズムブルー (鏡面)	<input type="checkbox"/> セイラン (鏡面)	<input type="checkbox"/> クレアライトグレー (鏡面)	<input type="checkbox"/> グレイッシュウォルナット (鏡面)	<input type="checkbox"/> ミネラホワイト (鏡面)	<input type="checkbox"/> コムホワイトベージュ (鏡面)	<input type="checkbox"/> コムホワイトグレー (鏡面)
<input type="checkbox"/> フロールベージュ (ツヤ消し)	<input type="checkbox"/> サバナグレー (ツヤ消し)					

お掃除ラクラクほっカラリ床

ラグ調

<input type="checkbox"/> ホワイト	<input type="checkbox"/> ベージュ	<input type="checkbox"/> ライトグレー	<input type="checkbox"/> ブラウン
-------------------------------	-------------------------------	---------------------------------	-------------------------------

タイル調

<input type="checkbox"/> ホワイト	<input type="checkbox"/> ベージュ	<input type="checkbox"/> ライトグレー	<input type="checkbox"/> ペールブルー
<input type="checkbox"/> コーラル	<input type="checkbox"/> ライトブラウン	<input type="checkbox"/> ブラック	

単色

<input type="checkbox"/> ホワイト	<input type="checkbox"/> ベージュ	<input type="checkbox"/> ライトグレー
-------------------------------	-------------------------------	---------------------------------

カウンターカラー

お掃除ラクラクカウンター 単色

<input type="checkbox"/> ホワイト
<input type="checkbox"/> ベージュN
<input type="checkbox"/> ブラック

ドアカラー

<input type="checkbox"/> ホワイト
<input type="checkbox"/> プラチナステン
<input type="checkbox"/> ブラック

浴槽形状

ゆりリラ浴槽

自然とリラックス姿勢に導く
身体を支える面を増やすことで
関節にかかる力を分散し、
身も心もリラックス。



クレイドル浴槽

ゆりかごに包まれるような新感覚
ヘッドレスト部分を高くして首あたりを
気持ちよく、またぎ込み部分は低くして
入りやすさに配慮した設計です。



スクエア浴槽

デザイン性と心地よさの融合
シャープな直線で構成されたフォルムと、
首、背中をやさしく支える設計を
あわせ持ちます。



浴槽カラー

お掃除ラクラク人大浴槽

<input type="checkbox"/> ジュエリー ホワイトN	<input type="checkbox"/> ジュエリー クリームN
<input type="checkbox"/> ジュエリー ピンクN2	<input type="checkbox"/> ジュエリー アクアN
<input type="checkbox"/> ジュエリー ブラック	

浴槽エプロン

<input type="checkbox"/> ホワイト	<input type="checkbox"/> ベージュ
<input type="checkbox"/> ピンクN	<input type="checkbox"/> アクアN
<input type="checkbox"/> ブラック	

オプション

床ワイパー洗浄(きれい除菌水)あり

ボタンひとつで床まわりのきれいがつく



床スッキリ

床まわりきれい

次に入浴する人のためのやさしい
心配り。ボタンひとつで床を流す、
お風呂の新しいエチケット習慣。

1日の終わりにボタンひとつで
床まわりのきれいが続く。床面
ぐるりとすみずみまで洗浄+除菌。

※詳細はカタログ参照



システムバス リラクシア Pタイプ RELAXIA

御提案

様邸

Takara standard

現場番号 C4983560
プラン番号 9502Z-2412-0387F



画像はイメージです。

ユニットサイズ 1616(AL勝手)

室内高さ : Kタイプ

浴槽形状	カウンター	浴槽エプロン	水栓
<p>ラウンド浴槽</p> <p>ラウンド浴槽 (ベンチ付)</p> <p>スクエア浴槽</p>	<p>カウンターカラー:</p> <ul style="list-style-type: none"> ホワイト ベージュ チャコールグレー <p>ワイドカウンター</p>	<p>カラー</p> <ul style="list-style-type: none"> ホワイト ベージュ ライトグレー 	<p>洗い場水栓</p> <p>カラー</p> <ul style="list-style-type: none"> ホワイト ベージュ チャコールグレー <p>サーモスタット 樹脂ホース(メタル調)</p>

エコシャワー (KVK 製)	シャワーフックスライドバー (手すりタイプ)	天井	照明
<p>KVK KF9032HABN 節水仕様 + 手元止水</p> <p>節湯 AI 節湯 BI</p> <p>シャワーヘッドのボタンを押すだけで止水ができる節水仕様</p>	<p>T1020SMH</p> <p>シャワーフックを上下にスライドできます。また、お好みの角度に調整することも可能です。</p>	<p>フラット天井 (ホワイト)</p>	<p>ダウンライト (ホワイト)</p> <p>電球色</p>

換気機器	多彩な機能でオールシーズン快適な浴室に。	ドア	ドア外タオル掛け
<p>浴室暖房乾燥機 (ホワイト)</p> <p>100V 標準タイプ (浴室換気仕様)</p>	<p>暖房 乾燥 換気</p> <p>1台3役の浴室暖房乾燥機</p>	<p>開き戸 (ホワイト)</p> <p>キープフリードア</p> <p>パッキンレス 上部換気口</p>	<p>タオル掛け</p>

ミラー	収納棚	タオル掛け	浴槽仕様
<p>ロングクリアミラー</p> <p>お湯をかけることで、くもり止め効果を発揮します。</p>	<p>スクエアタイプ (3段)</p> <ul style="list-style-type: none"> ホワイト ベージュ チャコールグレー 	<p>スクエアタイプ</p>	<p>高断熱浴槽</p> <p>お湯が冷めにくいので、次に入る人も快適です。</p> <p>※保温材の表現はイメージです。</p>

断熱風呂フタ (組み合わせ式)	高断熱浴槽仕様	どこでもラック	ハンドバー 1型 600mmタイプ
<p>※浴槽形状により風呂フタの形状は異なります。</p>	<p>高断熱浴槽 断熱風呂フタ</p> <p>がセットなら...</p> <p>4時間後の湯温低下をわずか 2.5°C 以内に抑えます。(JIS 準拠)</p>	<p>風呂フタフック</p>	<p>風呂フタフック</p>

窓枠フリータイプ(樹脂製) L1512 ホワイト	ランドリーパイプ 1本	システムバスの特長	ホーロークリーン浴室パネル
<p>窓枠フリータイプ(樹脂製) L1512 ホワイト</p>	<p>ランドリーパイプ 1本</p> <p>(ブラケット:メタルタイプ)</p>	<p>この心地よさ、タカラオリジナル</p> <p>ピカピカ ポカポカ ガッチリ</p> <p>優れた素材と機能性が実現する快適な浴室。</p>	<p>お手入れカンタンで清潔、浴室の壁は高品位ホーロー。</p> <ul style="list-style-type: none"> 毎日シャワーで洗すだけ! 湯アカもサッとひと拭き! 傷つきにくく汚れにくい!

FRPフロア	FRP浴槽	パーフェクト保温	カラーシミュレーション
<p>白銀比の長短のスクエアで構成されたモダンなグリッドパターンの FRP フロア。</p> <p>40mm 57mm</p>	<p>ベーシックな素材を美しい発色で。鮮やかな色が浴室をさわやかに飾ります。</p>	<p>お好みの色を指定できない!</p> <p>まるごと包み込むように、浴室全体を保温材で完全防備。</p> <p>パカパカ保温</p> <p>※画像はイメージです。</p>	<p>お好みのカラーの組み合わせが見つかります!</p> <p>リラクシア</p>

浴室パネル

ハイクラス

テラノーホワイト	リネンホワイト	ブリックグレー	ブリックベージュ	ブリックダーク	コンクリートグレー
フロウストーングレー	フロウストーンテラコッタ	スタックグレー	グレイッシュアッシュ	ホワイトアッシュ	ウォールナットホワイト
ウォールナットグレイッシュ	ウォールナットブラック	パールホワイト	パールベージュ	パールブラック	キャンバスイエロー
カリビアンブルー	コラージュモックス				

※★のついたカラーは4面デザインに対応可能です。

レギュラークラス

ピッコロタイルブルー	ピッコロタイルピンク	ラミナストーンホワイト	ラミナストーンベージュ	サンドストーンホワイト	ホワイト	ダークグレー	ブラック
------------	------------	-------------	-------------	-------------	------	--------	------

※ハイクラスのカラーは、アクセントデザインとしてもお選びいただけます。アクセントデザインの場合、レギュラークラスと同価格となります。

浴槽

FRP浴槽

ベージュ	ホワイト
ライトグレー	

洗い場

FRPフロア **高断熱仕様**

ホワイトグレー	グレーベージュ	グレー
---------	---------	-----

Piara

洗面化粧台 ピアラ
間口750mm
AR3H-755SY
MAR2-753TXSU



CG合成によるイメージ画像です。

■カラーバリエーション

■扉カラー ミドルグレード



□ LP2
クリエール



□ LM2
クリエモカ



□ LD2
クリエグーク



□ YS2
ゲロスホワイト

■洗面器カラー



H
プレン材ホワイト

ベーシアシャワートイレ

BC-B30S
DT-B382G



ECO5

2年保証
1年延長保証
3年間安心

HYPER KILAMIC
SIAA ISO22196 for KOHKIN


CG合成によるイメージ画像です。

■カラーバリエーション



□ BW1
ビュアホワイト

□ BN8
オフホワイト



□ LR8
ピンク

□ BB7
ブルーグレー

■リモコンデザイン




壁リモコン

■洗面器

底が広くて大容量のひろびろボウル



新でまなし排水口 広くて作業しやすい底面



つけ置き洗いなど、家事でも大活躍。



濡れた小物はウエットパレットに。濡らしたくない小物はドライパレットに。

■水栓金具

使いたい位置にくるりと回せるくるくる水栓



エコハンドル

左右に180度回転するので身支度・家事がしやすい。



壁付け水栓だからお手入れも簡単。



シャワーホース収納式で洗濯やお掃除に便利。

■エコハンドル

よく使う正面のハンドル位置で「水」を出す省エネ設計。



お湯が混合する位置はクリックでお知らせします。

■キレイ機能

ハイパーキラミック

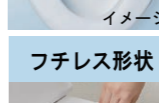
・水になじみやすい親水性
・キズ汚れにつよい。
・抗菌仕様



パワーストリーム洗浄

ビデ専用ノズル

ビデ専用ノズル おいしい専用ノズル



フチレス形状

■お掃除リフトアップ

汚れが入り込みやすい便器とのすき間をラクラクお掃除。

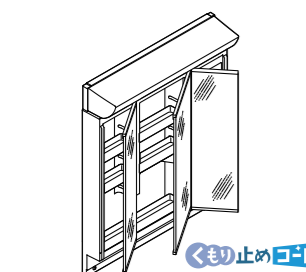


■キレイ便座

便座のつぎ目をなくし、便座裏は防汚素材だから、汚れもサッとひと拭き。



■ミラーキャビネット



3面鏡(全収納・スタンダードLED)
MAR2-753TXSU

■スタンダードLED

長寿命・省電力のスタンダードLED。従来の蛍光灯と比べて約59%の省エネです。

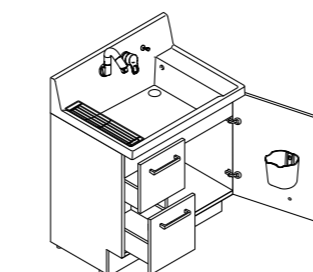


■3面鏡トレイアレンジ

入れるものの高さに合わせてトレイの位置を変更。




■化粧台本体



引出タイプ
AR3H-755SY

■扉裏ポケット

ドライヤーも収納可能。



■パワー脱臭

着座すると自動で脱臭。



■紙巻器



カラーバリエーション
□WA □BW1 □BN8 □LR8 □BB7

棚付2連紙巻器
CF-AA64

■タオルリング



タオルリング
KF-AA70D

洗面ドレッシング
CLine W750



※イメージ写真のため実際の仕様とは異なる場合がございます。

壁柄

住まいのインテリアに合わせてコーディネートできる扉柄

タイプA

スタンダード木目柄	マット
NEW □グレイッシュアッシュ柄	□グレイッシュグリーン鏡面
□ウォールナット柄	□ホワイト
□チェリー柄	
NEW □アイデアオーク柄	
□メープル柄	
□ホワイトオーク柄	

タイプB

鏡面木目柄	スタンダード木目柄	マット
□アルハ®ホワイト柄	NEW □ナチュラルフェイス柄	NEW □フォググレー柄
□ソフトウォールナット柄	□ヴァンテージメタル柄	

タイプC


□ホワイト	NEW □ポタリーベージュ
-------	------------------

多彩なプランで、暮らしや空間にフィットする「シーライン」

おそうじラクラク

お掃除しやすい工夫のカウンター部。

濡れたものの置き場所にウェットエリアをご用意。
水栓まわりを傾斜させて、水アカ汚れを減らせる工夫をしています。



ウェットエリア

濡れたものの置き場所にウェットエリアをご用意。水あと汚れを極力少なく。

3°傾斜設計

水栓まわりを3度傾斜設計に。水アカ汚れを減らせる工夫をしています。

ミラー

ミラー内のトレイが大きくなって収納力UP 美容家電やメイク用品もたっぷり収納。



スリムLED照明3面鏡 ミドルミラー

細かい美容家電も大きなヘアドライヤーもすっきり入る。

置き場所に困る美容家電を出し入れしやすく収納。洗面室が片付きます。



※写真はスリムLED照明3面鏡 幅900mmの収納例です。

電動ハブラシなどを充電しながら収納できる。

収納内部にコンセントを2個設置。シェーバーや電動ハブラシなど、内部に設置したコンセントを使い、いつもの収納場所で充電可能です。

コンセント3個 (うち収納内は2個)

くもりシャット!

吸水コーティングの加工済み。お風呂上がりも、くもりなく。

※センターミラー一部がくもりシャットになります。

水栓

おそうじラクラク

マルチシングルレバー洗面 メタルタイプ



エコカチット

●ヘッドは引き出せます。ノ泡沫整水のみ。

「エコカチット」で、お湯のムダ使いを上手に節約。



吐水部を左右に90度首振りできる
水栓は引き出せるので、お掃除に便利

本体キャビネット


細かい物は引出しに。大きいものは開きに。



引出しタイプ W750

引出しがドア枠に当たらない構造を採用

ドア枠に当たらないよう、引出しを約13mm回避しています。(10mmのドア枠まで対応)



Cline

洗面ドレッシング

フロート引出しタイプ
W750



※イメージ写真のため実際の仕様とは異なる場合がございます。

壁柄

住まいのインテリアに合わせてコーディネートできる扉柄

タイプB

- | | | |
|---|---|---|
| 鏡面木目柄 | スタンダード木目柄 | マット |
| | | |
| <input type="checkbox"/> アルベロ
ホワイト柄 | <input type="checkbox"/> ソフト
ウォールナット柄 | <input type="checkbox"/> ナチュラル
チェスナット柄 |
| <input type="checkbox"/> ナチュラル
チェスナット柄 | <input type="checkbox"/> ナチュラル
チェスナット柄 | <input type="checkbox"/> ナチュラル
チェスナット柄 |
| <input type="checkbox"/> ナチュラル
チェスナット柄 | <input type="checkbox"/> ナチュラル
チェスナット柄 | <input type="checkbox"/> ナチュラル
チェスナット柄 |
| <input type="checkbox"/> ナチュラル
チェスナット柄 | <input type="checkbox"/> ナチュラル
チェスナット柄 | <input type="checkbox"/> ナチュラル
チェスナット柄 |

タイプC

- | | |
|-------------------------------|-----------------------------------|
| | <input type="checkbox"/> ボタリーベージュ |
| <input type="checkbox"/> ホワイト | <input type="checkbox"/> ボタリーベージュ |

多彩なプランで、暮らしや空間にフィットする「シーライン」

おそうじ
ラクラク

お掃除しやすい工夫のカウンター部。

濡れたものの置き場所にウェットエリアをご用意。
水栓まわりを傾斜させて、水アカ汚れを減らせる工夫をしています。



3°傾斜設計
水栓まわりを3度傾斜設計に。水アカ汚れを減らせる工夫をしています。

ウェットエリア
濡れたものの置き場所にウェットエリアをご用意。水あと汚れを極力少なく。

ミラー



スリムLED照明3面鏡 ミドルミラー

ミラー内のトレイが大きくなって収納力UP 美容家電やメイク用品もたっぷり収納。

細かい美容家電も大きなヘアドライヤーもすっきり入る。

置き場所に困る美容家電を出し入れしやすく収納。洗面室が片付きます。



※写真はスリムLED照明3面鏡 幅900mmの収納例です。

電動ハブラシなどを充電しながら収納できる。

収納内部にコンセントを2個設置。シェーバーや電動ハブラシなど、内部に設置したコンセントを使い、いつもの収納場所で充電可能です。

コンセント3個
(うち収納内は2個)



吸水コーティングの加工済み。お風呂上がりも、くもりにくい。

※センターミラー部分がくもりシャットになります。

水栓

マルチシングルレバー洗面 メタルタイプ

おそうじ
ラクラク



エコカチット

●ヘッドは引き出せます。ノ泡沫整水のみ。

「エコカチット」で、お湯のムダ使いを上手に節約。



吐水部を左右に90度首振りできる
水栓は引き出せるので、お掃除に便利

本体キャビネット

足元スッキリで、おそうじも簡単。



フロート引出しタイプ
W750



リネンやストック品を隠して収納できます。



日本住宅 標準仕様 【洗面化粧台】

LAVATORY SAQUA (サクア) (間口: 750mm) 化粧台: LDSWB075BJGEN1* / 化粧鏡: LMWB075A3GEG2G



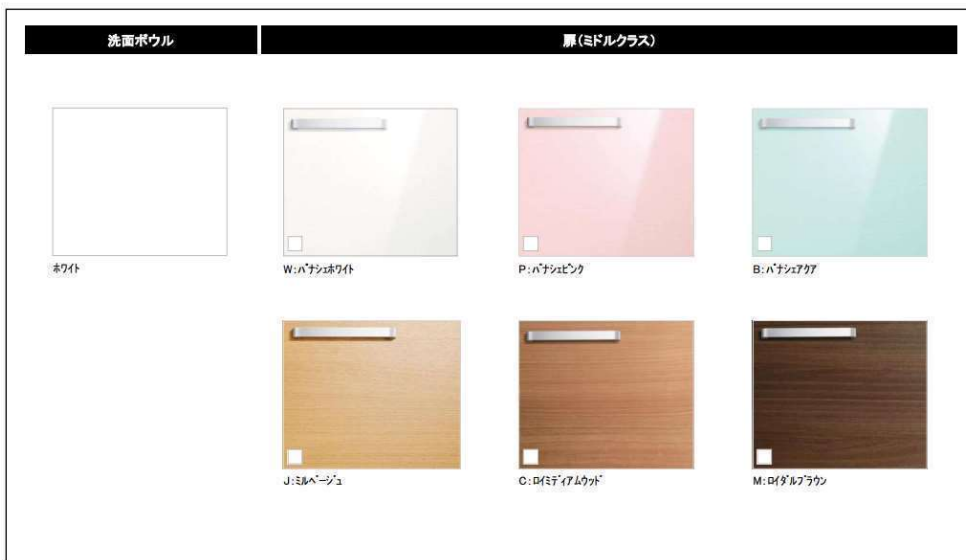
SAQUA



動画はこちら*

画像はイメージです

Color Variation



ひろびろ陶器ボウル

ゆったりとして作業のしやすい
ひろびろ陶器ボウル



容量たっぷりのひろびろ設計ながら、両サイドには物置きスペースを確保。よく使うものの一時的に便利です。

※画像はイメージ

エコシングル®水栓

お湯と水を、きちんと使い分けてエコに
レバー中央部まで水のみ吐水。湯との境に「カチッ」というクリック感も設け、お湯のムダ使いを防ぎます。

節湯



従来品

エコシングル水栓


奥ひろ収納「奥ひろし」

収納量が大幅にアップする独自のキャビネット

今までムダなスペースの原因となっていた排水管の配置や構造を見直すなど、TOTO独自の工夫によって、広い収納スペースが生まれました。



奥ひろ収納
奥ひろし



※画像はイメージ

※画像はイメージ

セフィオンテクト陶器ボウル

サッとふくだけで汚れが落ちる
セフィオンテクト陶器ボウル

陶器表面の凹凸を100万分の1mmのナノレベルでツルツルに。汚れが付きにくく落としやすい、TOTO独自の技術です。汚れを跳ね返し、サッとふくだけでキレイになります。



従来品陶器ボウル

セフィオンテクト陶器ボウル

CeFIONtect

※画像はイメージ

らくボイヘアキャッチャー

髪の毛をポイッと捨てられる
らくボイヘアキャッチャー



たまった髪の毛をひっくり返してポイッと取り除けるので、お掃除ラクラクです。
※ゴミの量・付着状態によって異なります。

エアイン®スウィング水栓

水栓金具の向きを前後左右に動かせる



さまざまな使用シーンに合わせて、水栓の向きを前後左右に動かせます。子どもから大人まで、それぞれが使いやすい角度で使用できます。

※画像はイメージ

※画像はイメージ

洗面ボウル



洗面ボウル
(間口750mm/実容量21L)

水栓金具



エアイン®スウィング水栓

化粧台



片引き出しタイプ(間口750mm)

化粧鏡



三面鏡・LED照明
(間口750mm)



画像はイメージです。

洗面本体サイズ 75cm

ポウル面高さ 80cm

カウンター形状
ハイバックカウンター



水ハネをしっかりガードする一体成型のカウンター。

台輪カラー :



ダークブラウン



ホワイト

洗面下台 収納タイプ
扉（引出し付）タイプ



小物の収納に便利な引出しと扉の組合せ。

ミラー

3面鏡ワイド LED



開口 75 cm
くもり止めコーティングあり

電気代を抑える省エネタイプ



ミラーの裏にはたっぷりの収納スペース



水栓

シングルレバー式シャワー水栓



エコタイプ CI

カンタン操作でお湯や水のムダづかいをカットします。

FSL140KTTK

扉カラー									
マット					鏡面				
TXU6301CT74	TXU6115CT74	TXU6116CT74	TXU6607CT74		KU-6000CM	KU-6522CM			
JK-800C	JCU10238C	TJK10239C	TJK10240C	TJK10235C	KU-6614CM	GNU6000CM	AU-10187CM		
TYU2250C	TYU2686C	TJK2690C	JNX10191C	JCU533C	NYU383CM	NYU2682CM	AYU2666CM		
TJK10006C	TNU10200C	TYU18003C	TYU18100C	TJK18349C	AU-2598CM	NYU1942CM	LNU2664CM		
TJK10052C	TYU10325C				ANU2665CM				

引手	
アルミレール引手	
シルバー	ブラック

※カラーにより価格が異なります。

カウンター	
アクリル人造大理石	
クリスタルホワイト	ベージュ

豊富なバリエーションと多彩なカラー。
掃除のしやすさも魅力です。





3DCGによるイメージ画像です。
反対側に設置されている商品がある場合は表示されておりません。



2Gグレード 機能表

グレード別機能	お掃除リフトアップ(手動)		パワー脱臭			
キレイ機能	ビデ専用ノズル	パワーストリーム洗浄	スッキリノズルシャッター	ノズルお掃除モード	ノズルそうじ	ノズルオートクリーニング
	ノズル先端着脱	キレイ便座	便フタワンタッチ着脱	抗菌樹脂(ISO抗菌準拠)		
エコ機能	超節水ECO5	スーパー節電	ワンタッチ節電(8h)	電源スイッチ		
洗浄機能	おしり洗浄(泡ジェット洗浄)	ビデ洗浄(泡沫ソフト)	おしりワイド洗浄	おしりターボ洗浄	スーパーワイドビデ洗浄	ノズル位置調節
快適機能	暖房便座	リモコン	スローダウン便座	便座ヒーターオートOFF	着座センサー	点字対応

カラーバリエーション



リモコンデザイン




キレイ機能

パワーストリーム洗浄



強力な水流が便器鉢内のすみずみまで回り、少ない水でもしっかり汚れを洗い流します。

フチレス形状



便器のフチを丸ごとなくし、サッとひと拭き、お掃除ラクラクです。

ハイパーセラミック

表面にキズがつきにくく、ISOに準拠した抗菌(銀イオン)パワーで細菌の繁殖も抑えられる、汚れに強い便器素材です。

水になじみやすい親水性


ハイパーセラミックは「水になじみやすい」親水性。便器洗浄やお掃除するたびに汚物を押し流します。

抗菌仕様

しっかり汚れを洗い流した上で、銀イオンのパワーで、黒ズミの原因となる細菌の繁殖をしっかり抑制。汚れや水アカ、においを低減します。

キズ汚れにつよい

高硬度のジルコンを釉薬の表面まで含んでいるので、キズがつきにくく、陶器の美しさを長く保てます。



ECO5 (大5L・小3.8L)

地球環境に配慮した、強力洗浄の超節水トイレ。

一般家庭内でトイレは使用水量が多く、全体の21%も使用しています。

この貴重な水を大切に使うことを考え、強い洗浄力はそのままに

従来品より大幅に洗浄水量を減らしました。
「超節水ECO5トイレ」なら、大13L便器と比べ約**69%**、大8L便器と比べ約**49%**節水できます。



3日でおフロ1杯以上の節水効果

大8L便器に比べ、超節水ECO5トイレは、3日でおフロ1杯分以上*節約できます。

※おフロ1杯を180Lで計算

【試算条件】4人家族(男性2人、女性2人)が大1回/人・日、小3回/人・日使用した場合で算出。

紙巻器



カラーバリエーション



棚付2連紙巻器
CF-AA64/WA

タオルリング



タオルリング
KF-AA70D

コンパクトなフォルム

コンパクト設計の奥行760mmなので、空間をより広々でき、ゆとりを生み出します。
※前出寸法は現場の排水管の状況により多少異なります。



お掃除リフトアップ

汚れが入り込みやすい便器とのすき間をラクラクお掃除。



お掃除しやすいフォルム

タンク上手洗はシームレスで拭き掃除しやすいデザイン。



パワー脱臭

着座すると自動で脱臭。



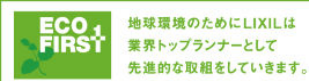

キレイ便座

便座のつぎ目をなくし、便座裏は防汚素材だから、汚れもサッとひと拭き。



スッキリノズルシャッター

使わないときはノズルを収納し、男子小用時などの汚れを防ぎます。シャッターは着脱できるので、お手入れラクラク。



◆ご注意とお願い
・写真は印刷のため、実際の色と異なる場合がございます。現物またはサンプルなどにてご確認ください。
・商品によっては、予告なく改良、仕様変更などを行う場合がありますので、ご了承ください。
・主要部材、アイテムのみの掲載につき、ご提案プランの詳細は見積書や図面にてご確認ください。
・掲載内容及び写真・図版の無断掲載はかたくお断りします。(許可なく転載・流用した場合、損害賠償が発生します。)

見積No: M20102378345-047-7

株式会社 LIXIL



日本住宅 標準仕様 【トイレ】

ウォシュレット一体形便器 Z J 2

手洗あり CES9153 / 手洗なし CES9152



手洗あり



画像はイメージです

手洗なし




画像はイメージです



洗浄水量
大4.8L
小3.6L
eco小3.4L

動画はこちら*

Color



#NW1 ホワイト



#SC1 パステルアイボリー【注】



#SR2 パステルピンク【注】

【注】受注生産品です。納期は約2週間(大型連休を除く)かかります。

Function

セルフクリーニング	プレミスト	クリーン便座(つぎ目なし)	セフィオンテクト	クリーンノズル
トルネード洗浄	お掃除リフト	便ふた着脱	ノズルそうじ	抗菌
フチなし形状	おしり洗浄	やわらか洗浄	ビデ洗浄	ムーブ洗浄
水勢調節	洗浄位置調節	eco小ボタン	おまかせ節電	タイマー節電
便座・便ふたソフト閉止	停電時安心設計	リモコン便器洗浄	オート便器洗浄※	オートパワー脱臭/脱臭
リモコン	暖房便座	着座センサー		

※男子小用時(立ち姿勢)にはオート便器洗浄しません。
*ウォシュレットはTOTOの登録商標です

汚れがつきにくく、落ちやすい

セフィオンテクト

陶器表面の凹凸を100万分の1mmのナノレベルでなめらかに仕上げました。カビや汚れを寄せ付けないので、お掃除がぐっとラクになります。



<洗浄後> 従来陶器 (セフィオンテクト加工なし)

<洗浄後> 「セフィオンテクト」 ※イメージです。

プレミスト

自動で便器にミスト(水)をふきかけて、水のクッションを作ります。便器表面をツルツルにする「セフィオンテクト※」との相乗効果で、便器を汚れから守ります。



※詳細はカタログ参照ください

※イメージです。

汚れをはじくから、サッとひとふき

「ウォシュレット」の便座とノズルには、防汚効果の高いクリーン樹脂を採用。汚れをはじくから、汚れてもサッとひとふき。

汚れの付き方の比較

つぎ目なし

便座



従来樹脂

クリーン樹脂

ノズル



従来樹脂

クリーン樹脂

便座の内側にも外側にもつぎ目がないのでお掃除がラク。

※詳細はカタログ参照ください

節水だからエコ

少ない水で
しっかり便器を洗浄



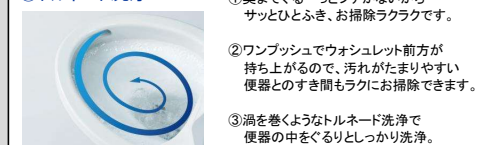
1987~2001年商品(C720R) 1999~2004年商品(C580R) ※1 eco小ボタン使用時、eco小2.2Lのみ削減しています。

しっかり洗浄、お掃除しやすい

①フチなし形状「スゴフチ」 ②お掃除リフト



③トルネード洗浄



- 奥までぐるっとフチがないからサッとひとふき、お掃除がラクです。
- ワンブッシュでウォシュレット前方が持ち上がるので、汚れがたまりやすい便器とのすき間もラクにお掃除できます。
- 渦を巻くようなトルネード洗浄で便器の中をぐるりとしっかり洗浄。

みんなが手洗いしやすい

深ひろボウル 手洗いありのみ

大人から子供まで、しっかり手が洗しやすい高さで設計しています。水はねもしにくく、いつでも気持ちよく洗えます。



しっかりと洗心地

たっぷりリッチ洗浄(おしり洗浄)

流速の違う洗浄水を交互に連射して大きな水玉を作り、たっぷりとした洗心地をもたらします。一定の間隔で水に空気を含ませ水玉を大粒化することで、節水を実現。



※イメージです。

●商品は印刷のため実際の色とは多少異なってまいります。●商品によっては、改良などにより仕様、寸法、カラーなどに変更が生じる場合がございます。●本紙掲載の写真はイメージとなります。ご発注の際は改めて、お見積り・カタログにて確認の程お願いいたします。
*運送料はお客様のご負担となります。ご利用環境によって再生・閲覧できない場合があります。

【ダウンライト】



準耐火建築・耐火建築かによってダウンライトの標準仕様が変わります。電気に関する詳細図面は別途電気配線図をご確認ください。尚、注文住宅の際は電気図面は建築確認申請後に作成しお打ち合わせを行います。

主な設置個所:廊下・トイレ・洗面脱衣所

【階段用照明】



【丸形フル引っ掛けシーリング】



【電気スイッチ】

【屋外照明】



【コンセント】



主な設置個所:ポスト上部・屋上

電気図面記号一覧

凡		例	
●	2路スイッチ	⊙	シーリング
●	3路スイッチ	⊙	ダウンライト
●	4路スイッチ	⊙	スポットライト
⊖	2口コンセント	⊖	ブラケット
⊖	3口コンセント	⊖	蛍光灯
⊖ _E	アース付 コンセント	⊖	インターホ(親機)
⊖ _{AC}	エアコン用 コンセント	⊖ _{BT}	インターホ(子機)
⊖ _{WP}	防水コンセント	⊖	給湯ボイラー用 リモコン
⊙	電話端子	⊖	足元灯
⊙ _{TV}	テレビ端子	⊖	標準器具付照明
⊙ _{BS}	BS付テレビ端子	⊖	給 水 栓
⊙	換気扇	⊖	給 湯 栓
⊖	分電盤	⊖	混合水栓
		⊖	シャワー水栓
⊖	壁付ガス栓	⊖	汚水排水口
⊖	壁埋込ガス栓	⊖	雑排水口
	電気メーター	⊖	散 水 栓
GM	ガスメーター	⊖	立 水 栓
WM	水道メーター	⊖	洗い場付立水栓
LAN(子)	LAN配管 親機→各居室		

仕様は在庫状況により変更の可能性が御座います。

日本住宅標準 断熱材

※イメージ画像



ロックウール
アママット プレミアム
床断熱（外気に接する部分）155mm
壁断熱 89mm
天井断熱 155mm
屋根断熱 184mm
※2×4工法のみ



ネオマフォーム
床断熱（その他の部分）45mm

断熱等性能等級4 省エネルギー基準対応

アフターサービス有料会員限定保証

アフターサービス
有料会員限定

10年間
延長保証



Extended warranty

有料
会員

年1回の無料点検

増築・リフォーム希望の場合は施工費20%OFF

※有料会員は年額11,000円の引き渡し日から10年固定契約となります。(11年目以降自動更新)

+

修理費用
全額お支払い

お支払い限度
1住宅あたり300万円
※3

補修回数
無制限

保証期間中
回数制限はありません
※3

同等品と
交換可能

メーカー製品生産終了
部品供給終了も対応
※4

補償対象基本商品

各メーカーからの1~2年保証が
10年間へ延長されます。



上記の3つの保証が

設備設置から最長10年間の安心保障

メーカー保証
1~2年

延長保証
8~9年

※1 いずれか1台のみ保証 ※2 いずれか1台のみ保証

※3 修理回数に制限はありませんが、1住宅あたり累積300万円が上限となります。上限に達した場合は、その住宅に対する保証は終了いたします。













※4 メーカー製品生産終了もしくは部品供給終了により修理が不可能な場合、同等機種への新品交換も対象とさせていただきます。また、本体交換を行った場合、対象設備がなくなるため、その設備に対する保証は終了いたします。

※ メーカーは国内外を問いませんが、保証対象となるのは日本国内において1年以上メーカー保証期間が設けられた設備に限ります。

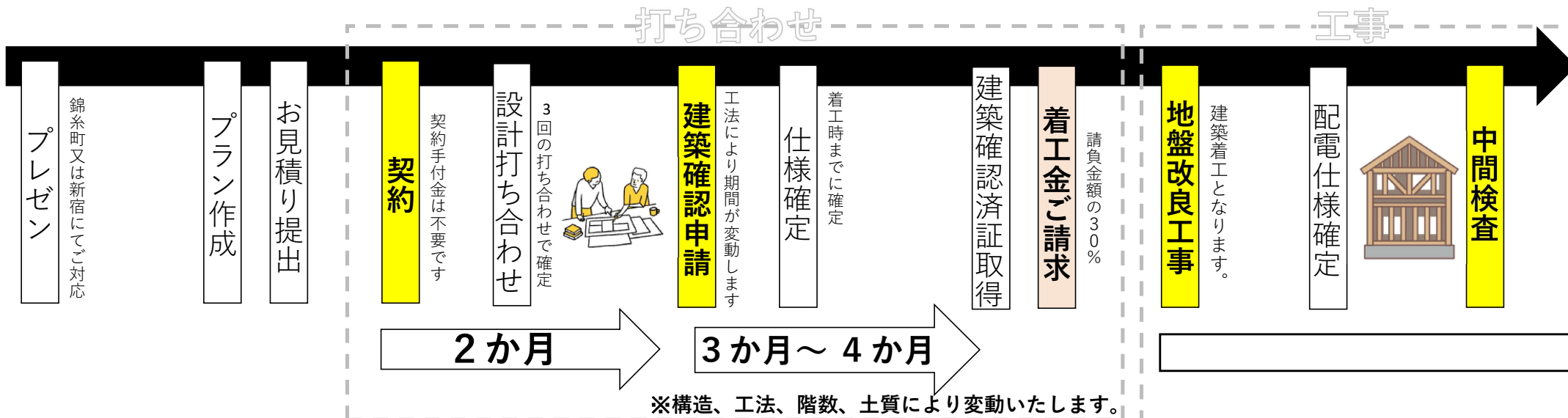
※ 部品交換を伴わない不具合、手直して解決できる不具合、機器設定の不具合、汚れによる不具合などは保証の対象外の為、修理訪問時に出張料が発生する場合があります。

※ メーカー保証の期間中はメーカー保証にて対応となります。

写真は商品グレードのイメージです。実際の標準品と異なる場合がございます。

標準組合	システムキッチン	ユニットバス	洗面化粧台
1	<p>LIXIL シェラ S</p>  <p>Shiera S</p> <p>LIXIL</p>	<p>LIXIL リデア</p>  <p>Lidea</p> <p>LIXIL</p>	<p>LIXIL ピアラ</p>  <p>Piara</p> <p>LIXIL</p>
2	<p>Panasonic ラクシーナ</p>  <p>Panasonic</p>	<p>Panasonic オフローラ</p>  <p>Panasonic</p>	<p>Panasonic C-LINE</p>  <p>Cline 【シーライン】</p> <p>Panasonic</p>
3	<p>タカラスタンダード オフェリア</p>  <p>システムキッチン オフェリア</p> <p>水まわりって、大切だから Takara standard</p>	<p>タカラスタンダード リラクシアPタイプ</p>  <p>システムバス リラクシア Pタイプ</p> <p>水まわりって、大切だから Takara standard</p>	<p>タカラスタンダード エリシオ</p>  <p>洗面化粧台 エリシオ</p> <p>水まわりって、大切だから Takara standard</p>
4	<p>クリナップ KT</p>  <p>キッチンもインテリアという発想</p> <p>クリナップ</p> <p>キッチンから、笑顔をつくらう</p>	<p>TOTO サザナ</p>  <p>sazana</p> <p>TOTO</p>	<p>TOTO サクア</p>  <p>SAQUA</p> <p>TOTO</p>

schedule



※2025年4月より、建築の法改正がございますため、混雑が予想されます。

